



**ПІДСУМКОВА КОЛЕГІЯ
ДЕПАРТАМЕНТУ
ОХОРОНИ ЗДОРОВ`Я
за результатами роботи у 2020 році**

**ВИКОНАВЧОГО ОРГАНУ КИЇВСЬКОЇ МІСЬКОЇ РАДИ
(КИЇВСЬКОЇ МІСЬКОЇ ДЕРЖАВНОЇ АДМІНІСТРАЦІЇ)**



«І жах не в тому, що щось зміниться, — жах у тому, що все може залишитися так само.»



Лина Костенко
«Записки українського самашедшого»



Динаміка народжуваності та смертності в м. Києві у 2016-2020 роках

	2019	2020
народилося –	32503	30670
померло –	33137	36091





Кількість новонароджених дітей в м. Києві

В пологодопоміжних закладах народилось
у 2019 році – 28567 дитини
у 2020 році – 28350 дітей



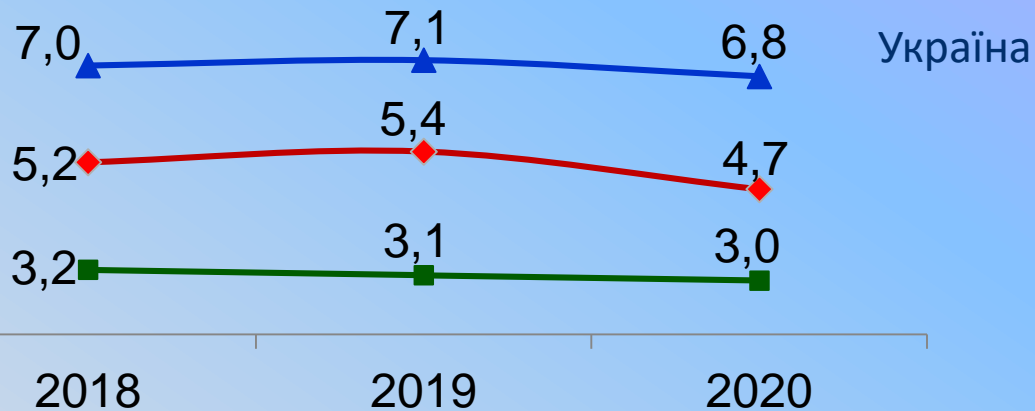
■ Кількість новонароджених дітей

Народилось у 2020 році
двієнь - 694
трієнь - 5



Смертність дітей у віці до 1 року життя в м. Києві

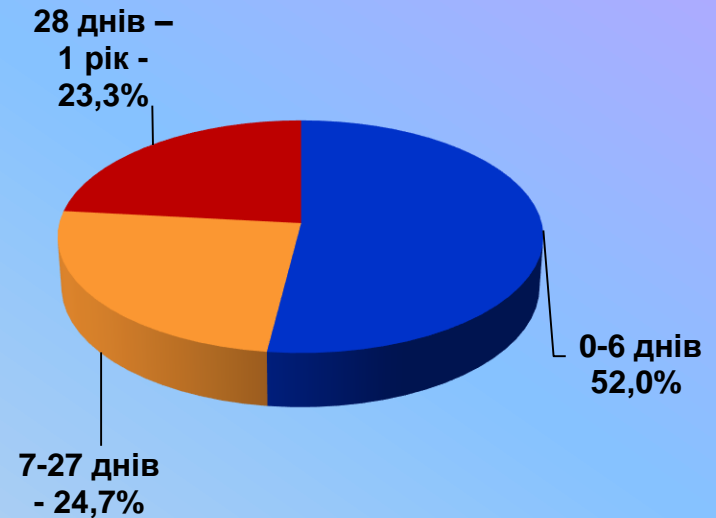
Динаміка рівня малюкової смертності до 1 року в м. Києві
(на 1000 народжених живими)



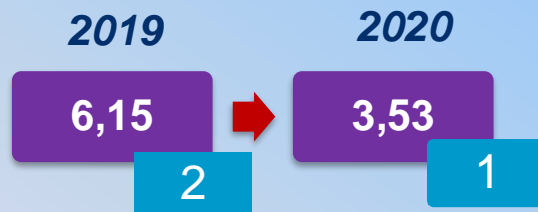
▲ Україна ◆ м. Київ ■ м. Київ (без іногородніх)

Всього померло
2019 рік – 182 дитини
2020 рік – 146 дітей

Структура померлих дітей
за періодами життя



Материнська смертність
(на 100 тис. живонароджених)



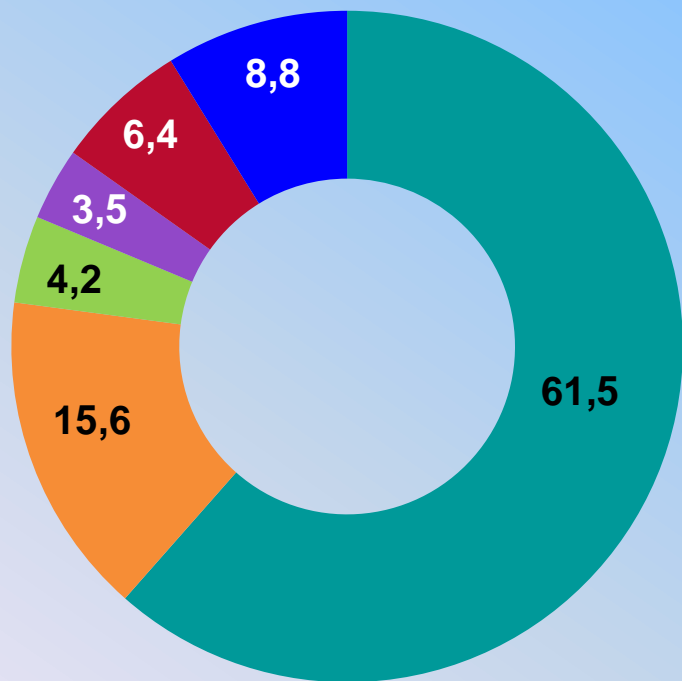
Україна 2019

14,96

Структура смертності населення

- 1 - Хвороби системи кровообігу 61,5 %
- 2 - Новоутворення – 15,6%
- 3 - Хвороби зумовлені вірусом COVID - 19 – 6,4%
- 4 - Хвороби органів травлення – 4,2%
- 5 - Травми та отруєння – 3,5
- 6 - Інші – 8,8%

померло 36091 → + 2954



- Хвороби системи кровообігу
- Злоякісні новоутворення
- Хвороби органів травлення
- Травми
- Хвороби, зумовлені вірусом Covid
- Інші



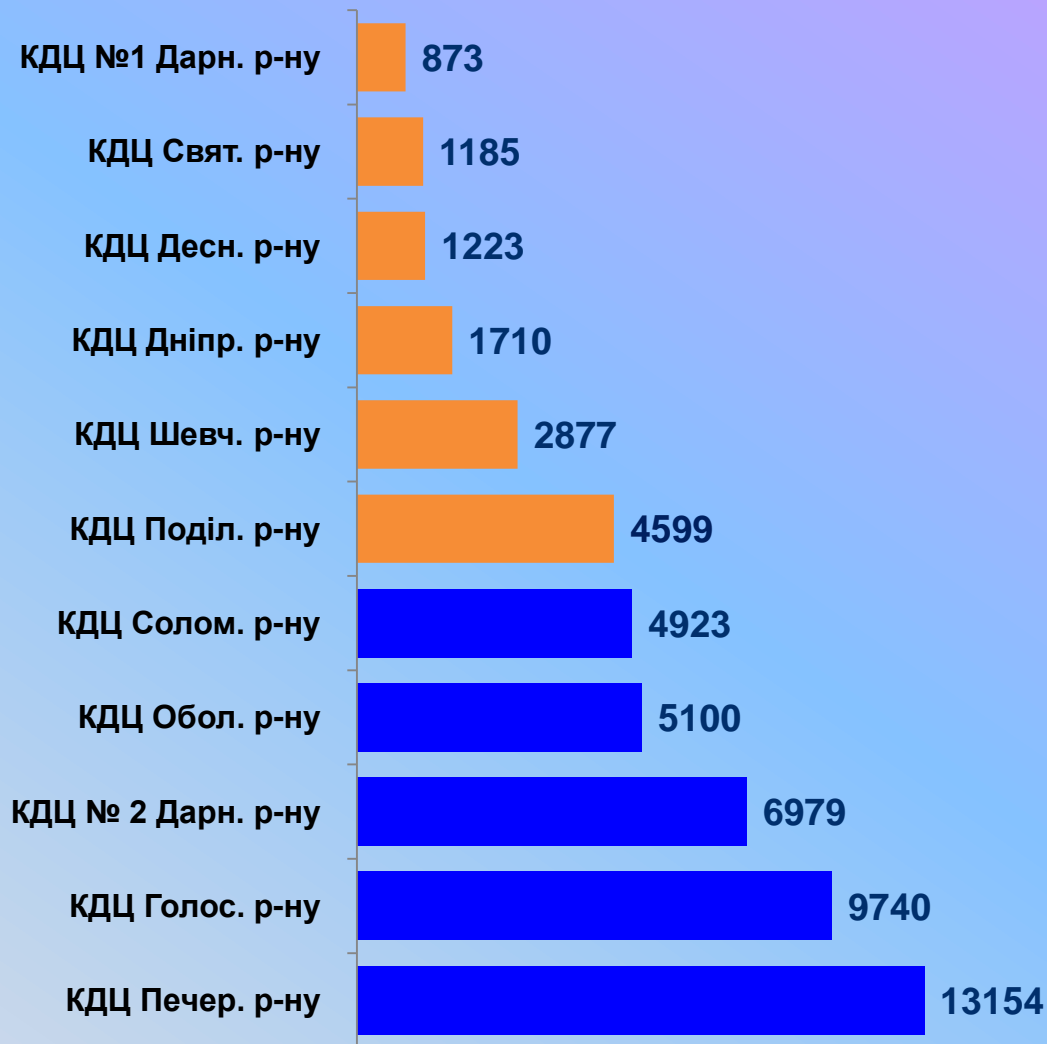
Діяльність кабінетів (відділень) діагностики ССЗ



Кількість відвідувань до кабінетів (відділень) в КДЦ м. Києва

2020

	2019	2020
Кількість відвідувань до кабінету (відділення)	76030	59059
Проведено ЕКГ	61729	44063
Холтер-моніторинг	2277	2146
УЗД серця	8789	8077





Захворюваність та летальність внаслідок гострого інфаркту міокарда

м.Київ

22,1



Летальність від гострого інфаркту міокарда (%)

	2018	2019	2020
КНП "КМКЛ №4"	91,7	77,8	100,0
КНП "КМКЛ №8"	61,7	81,6	88,5
КНП "КЛ №15 Подільського р-ну"	88,5	69,2	87,5
КНП "КМКЛ №12"	69,0	60,5	81,2
КНП "МКЛ ШМД"	17,5	17,5	24,2
КНП "КМКЛ №3"	20,6	22,6	18,9
КНП "КМКЛ №1"	11,8	13,6	15,4
КНП "Олександрівська клінічна лікарня"	9,9	12,1	13,0
КНП "КМКЛ №5"	7,2	10,9	11,6



Захворюваність та летальність внаслідок інсультів (всі форми)

Доступні ліки – 34,9 млн грн

м.Київ

20,7



■ Захворіло (осіб) / Захворюваність на 100 тис. населення

■ Померло (осіб) / Летальність (%)

Летальність від інсультів (%)

	2018	2019	2020
КНП "КМКЛ №18"	17,3	22,0	36,6
КНП "МКЛ ШМД"	34,2	36,0	33,0
КНП "Олександрівська клінічна лікарня"	18,6	22,7	23,6
КНП "КМКЛ №12"	21,0	22,7	23,4
КНП "КМКЛ №7"	21,2	18,2	21,8
КНП "КМКЛ №5"	22,3	20,2	20,6
КНП "КМКЛ №1"	19,3	18,7	20,5
КНП "КМКЛ №4"	18,2	19,9	19,2
КНП "КМКЛ №6"	14,9	13,4	18,4
КНП "КЛ №15 Подільського р-ну"	22,9	17,2	17,1
КНП "КМКЛ №9"	12,3	14,1	17,0
КНП "КМКЛ №8"	14,8	13,4	16,2
КНП "КМКЛ №3"	12,4	11,7	11,8

Хворі, яким була проведена тромболітична терапія

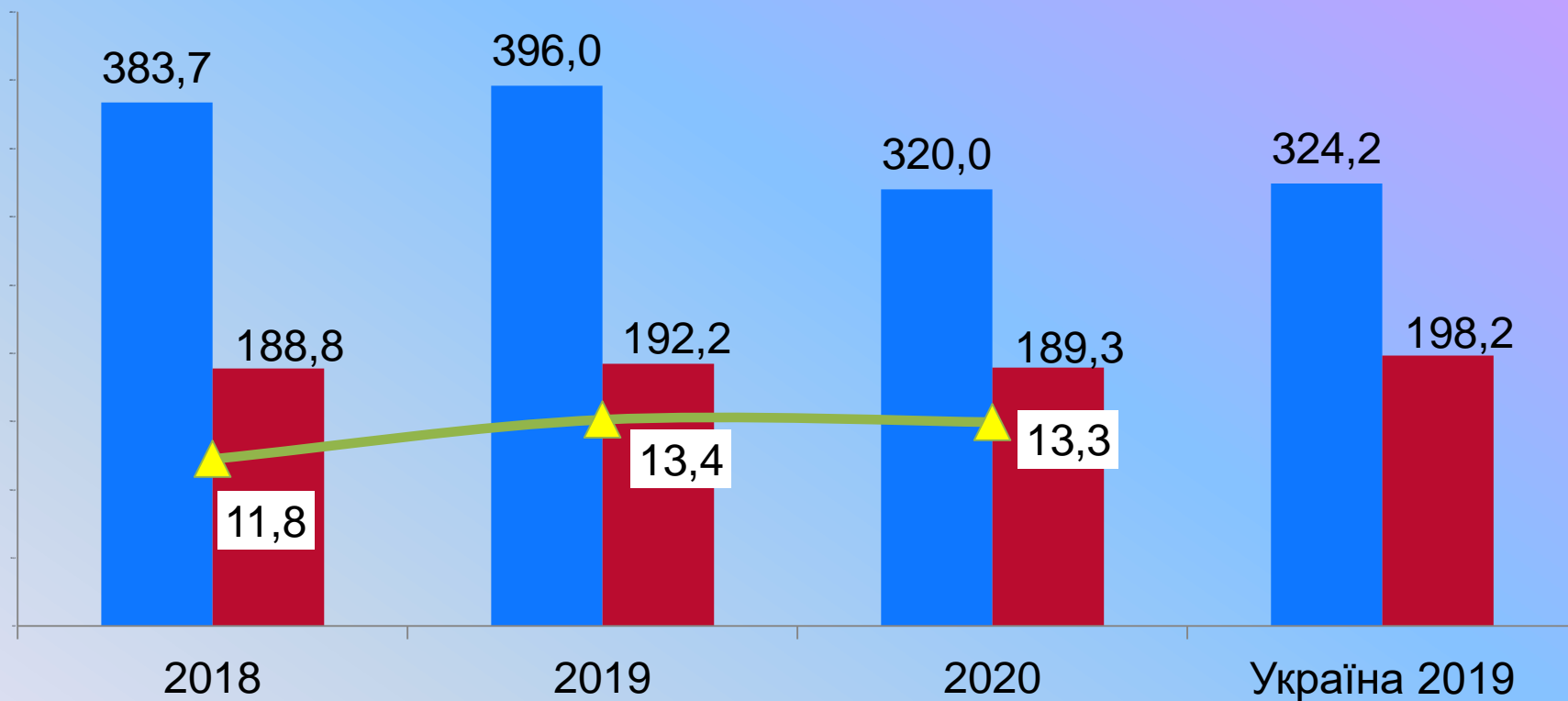
Рік	2018	2019	2020
Хворі, яким була проведена тромболітична терапія	27	24	45

КНП "ОКЛ" м. Києва - 20
 КНП "КМКЛ №1" - 7
 КНП "КМКЛ №3" - 15
 КНП "КМКЛ №12" - 3

Ефективність тромболізику

95,5%

Захворюваність та смертність населення від злоякісних новоутворень в м. Києві у 2018-2020 роках



- Захворюваність на 100 тис.населення
- Смертність на 100 тис.населення
- ▲ Занедбаність



Злоякісні новоутворення виявлені в занедбаних стадіях



Динаміка занедбаності серед вперше виявлених випадків злоякісних новоутворень в 2018-2020 роках



Ефективність використання мамографів

Кількість мамографів



Навантаження на 1 апарат

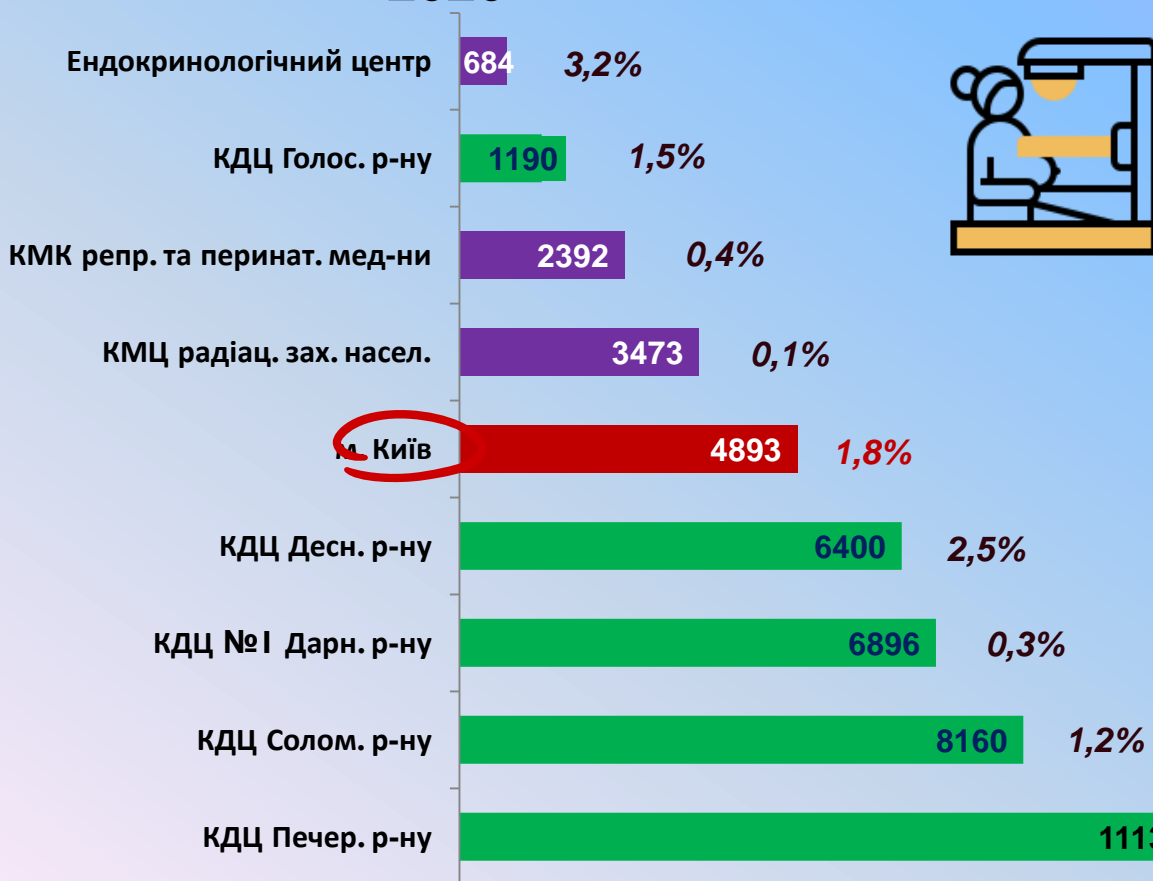


Вперше виявлено онкопатологію

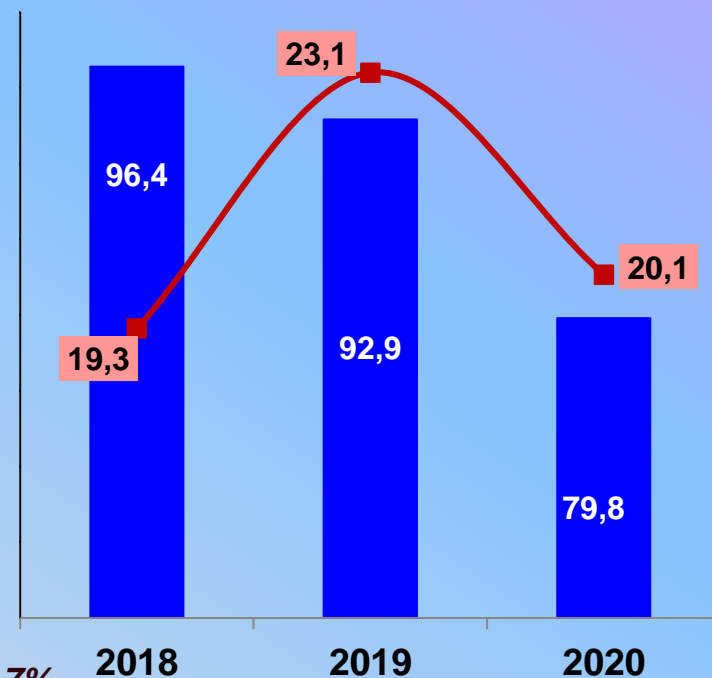


Приватні заклади - 1256

2020



■ Захворюваність на рак молочної залози
 ■ Питома вага занедбаних випадків (%)



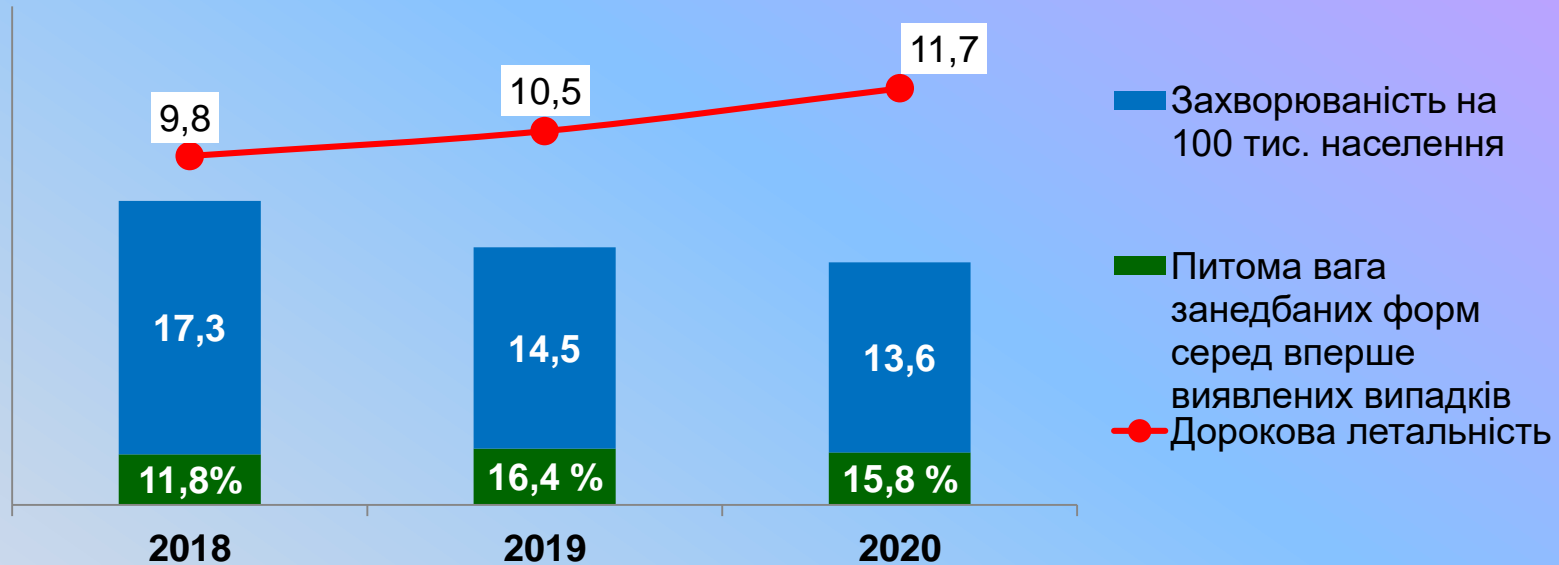
Рак шийки матки



Померло
100 хворих

Померло
105 хворих

Померло
118 хворих



Стадія 0 (карцинома in situ)

Виявлено випадків:

2018 – 55

2019 – 50

2020 – 43 →

За місцем виявлення:

- Консультативно-діагностичні центри - 3
- Пологодопоміжні заклади - 1
- Лікарні для дорослих - 1
- Міський клінічний онкологічний центр - 19
- Інші спеціалізовані онкологічні заклади – 17
- Інші - 2

Лікарі акушер-гінекологи - 795

Укомплектованість - 97,5%

Атестація – 99,9%

Забезпеченість – 4,9 на 10 тис.

жіночого населення



Вакцинація дівчаток, що не живуть статевим шляхом проти папіломи – вірусу людини

2020 рік

**6 756,9 тис. грн.
для вакцинації**

3962 дівчаток

COVID-19

COVID-19

COVID-19

Створено мобільні бригади

Перепроф. відділення (4653 ліжок)

Запроваджено швидке тестування з 16.03.2020

Організовано:
-Загальноміський телефон "15-83"
-- гарячі лінії в усіх КДЦ (13)
-- гарячі лінії у всіх ЦПМСД (28)

Дистанційний моніторинг стану пацієнта

Організовано сортувальні відділення

COVID-19
Організаційні
накази ДОЗ
(26)

На базі 303 9 лабораторій на ПЛР

Забезпечення рецептами хронічних хворих (волонтери, соц.служби, співробітники КДЦ)

Запроваджено онлайн реєстрацію донорів, змінено потоки, термометрія, довіз донорів

З березня 2020 всі лікарні 100% тестують на COVID-19

Проведення перевірок кабінетів Ro та КТ 303 Держпродспожив службою

Проведення навчання:
-За рівнями (ЦПМСД, II-III рівня)
-За напрямками (реанімація дитяча та доросла; родопомічна)
-Онлайн тренування по використанню ЗІЗ та проведенню ПЛР;
-Відеоконференції за різними напрямками у постійному режимі;
-Підготовлено відеоролики по ПЛР та ЗІЗ

Закуплено обладнання (пересувні рентгени, ШВЛ, концентратори, слідкуючі, тощо)

Забезпечено 303 протизапальними, антибіотиками, протівірусними та іншими медикаментами

Забезпечено киснем 80% ковідних ліжок

На боротьбу з COVID-19 з міського бюджету міста Києва виділено 830,6 млн грн. на придбання:

Держ.бюджет 86,3
млн.грн

- ✓ лікарських засобів на суму 525,4 млн. грн
 - ✓ засобів індивідуального захисту на суму 95,8 млн.грн
 - ✓ тестів ПЛР та ІФА на суму – 63,3 млн. грн
 - ✓ медичного обладнання (в тому числі кисневих концентраторів) на суму - 115,1 млн. грн.
 - ✓ капітальний ремонт системи киснепостачання 28,9 млн. грн.
- ✓ 3 початку року проведення ПЛР тестування проводилось лише в 1 лабораторії міста Києва (ДУ «Лабораторний центр МОЗ України»)
- ✓ 3 початку року проведення ПЛР тестування проводилось лише в 1 лабораторії міста Києва (ДУ «Лабораторний центр МОЗ України»), а вже у 2020 році додатково розпочато проведення в 4 комунальних закладах (КМКЛ № 4, КМКЛ № 5, Олександрівська клінічна лікарня м. Києва, Дитяча інфекційна лікарня) та вжито заходів з відкриття у КМКЛ №1, КМКЛ № 6 КМКЛ № 7, КМКЛ № 8, КМПБ № 5, Академія здоров'я, Київська міська клінічна лікарня швидкої медичної допомоги)

COVID 19

15.03-31.12.2020



Відкрито пункти тестування
71 в 42 закладах

Створено мобільні бригади
57 бригад

Здійснено 114 929 виїзди
Відібрано 187 116 зразків

Функціонувало в 303
0 лабораторій ПЛР

В 4 303 створені
лабораторії ПЛР

80%

ПРОЛІКОВАНО
ХВОРИХ 24 166

Ліжковий
фонд 8602

Виділених ліжок	420	4658
Кіль-ть 303	7	29
Кисневих ліжок	256	3741



Кількість померлих хворих на COVID-19 в м. Києві

За даними Головного управління статистики в м.Києві

Всього померло - 2316

В закладах ДООЗ - 2233

**Заклади підпорядковані
МОЗ України – 42**

**Інші міністерства та
відомства та померлі
вдома - 14**

Приватні заклади - 27

Дані щодо діяльності рентгенівської апаратури з функцією томосинтезу

	Кількість діючих апаратів	Усього досліджень	У тому числі		
			органів грудної клітки	кістково-суглобної системи	інші
КНП «КМКЛ № 12»	1	15997	4301	6211	5485
КНП ҚДЦ Дніпровського р-н	1	3622	2397	1225	
КНП ҚДЦ дитячий Дніпровського р-н	1	1578	1227	351	-
КНП «ФТИЗИАТРІЯ»	1	535	456		-
КНП «КМКЛ № 15»	1	273	273	-	-
КНП « КМКЛ № 1»	1	254	151	93	10
КНП ҚДЦ Шевченківського р-н	1	218	182	36	-
КНП ҚДЦ Подільського р-н	1	85	50	26	9
КНП « КМКЛ № 3»	1	28	25	3	-
КНП ҚДЦ Святошинського р-н	1	3	3	-	-
Всього	10	22593	9065	8024	5504



Ефективність використання комп'ютерних томографів

Кількість апаратів КТ

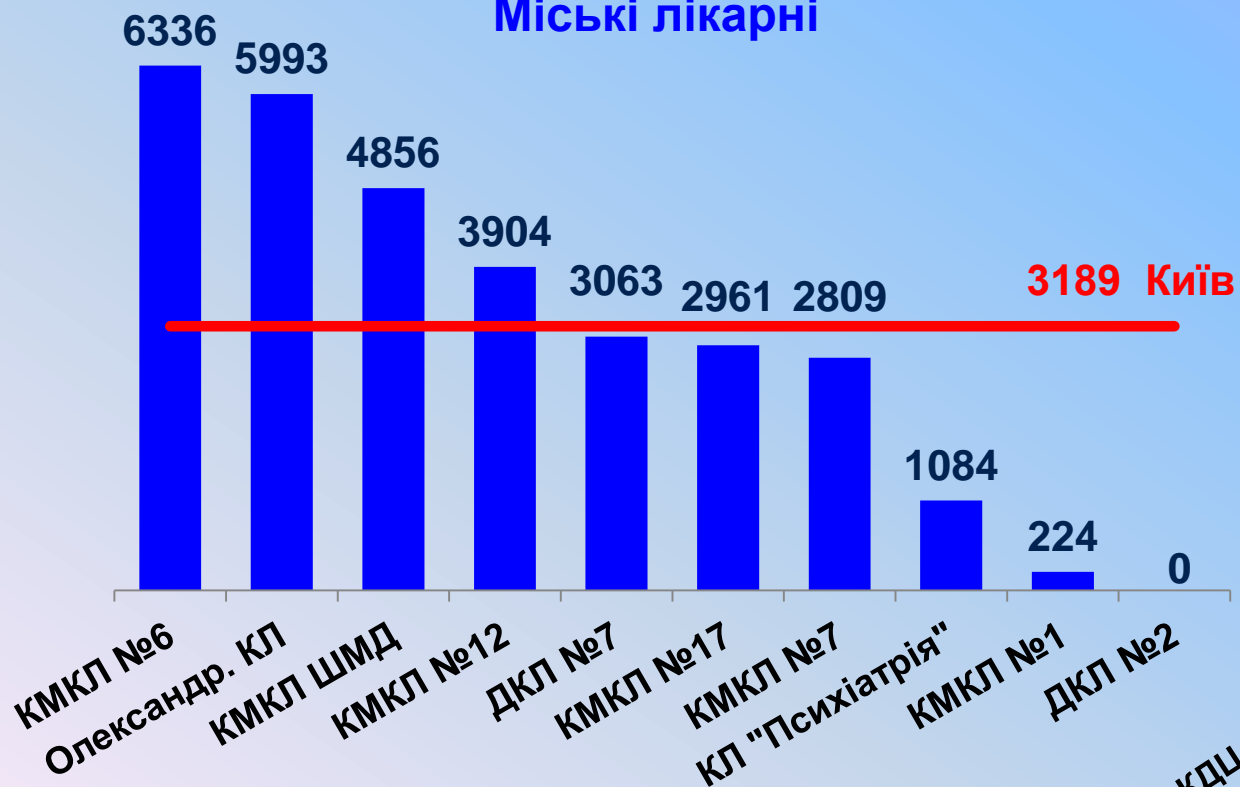


Середнє навантаження на 1 апарат

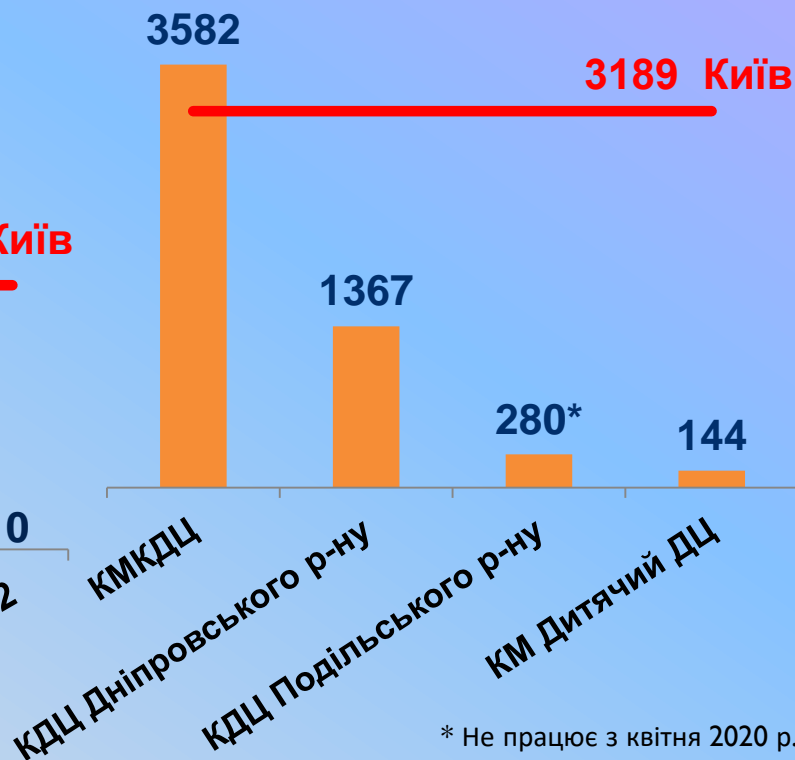


Приватні заклади - 5165

Міські лікарні



КДЦ



3189 Київ

* Не працює з квітня 2020 р.

Ефективність використання магнітно-резонансних томографів



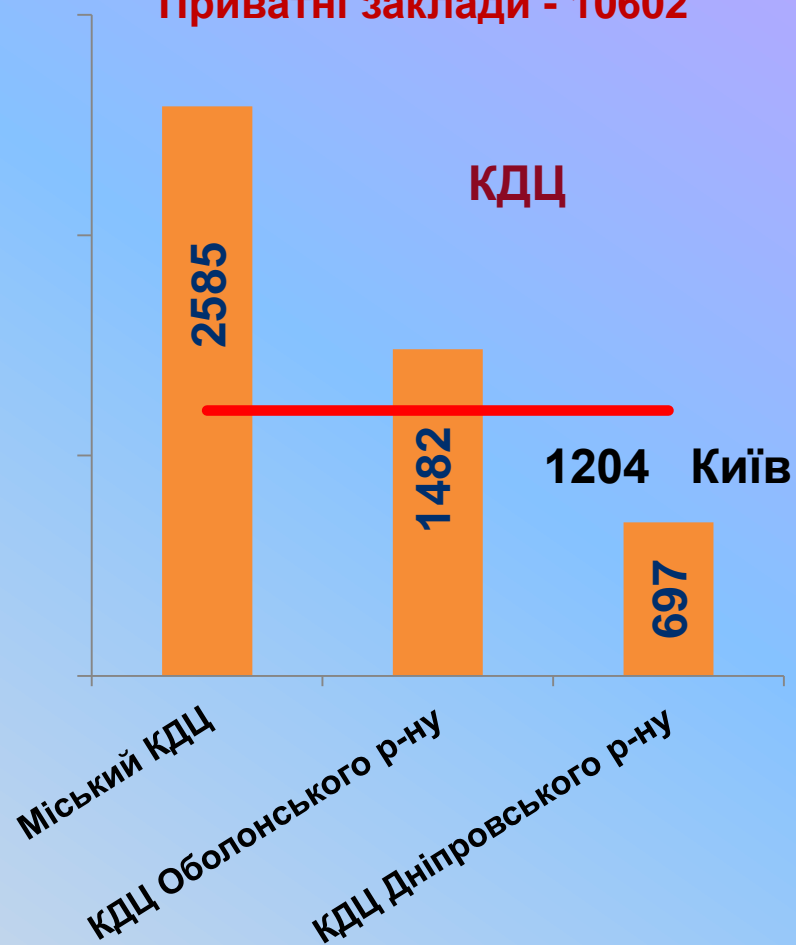
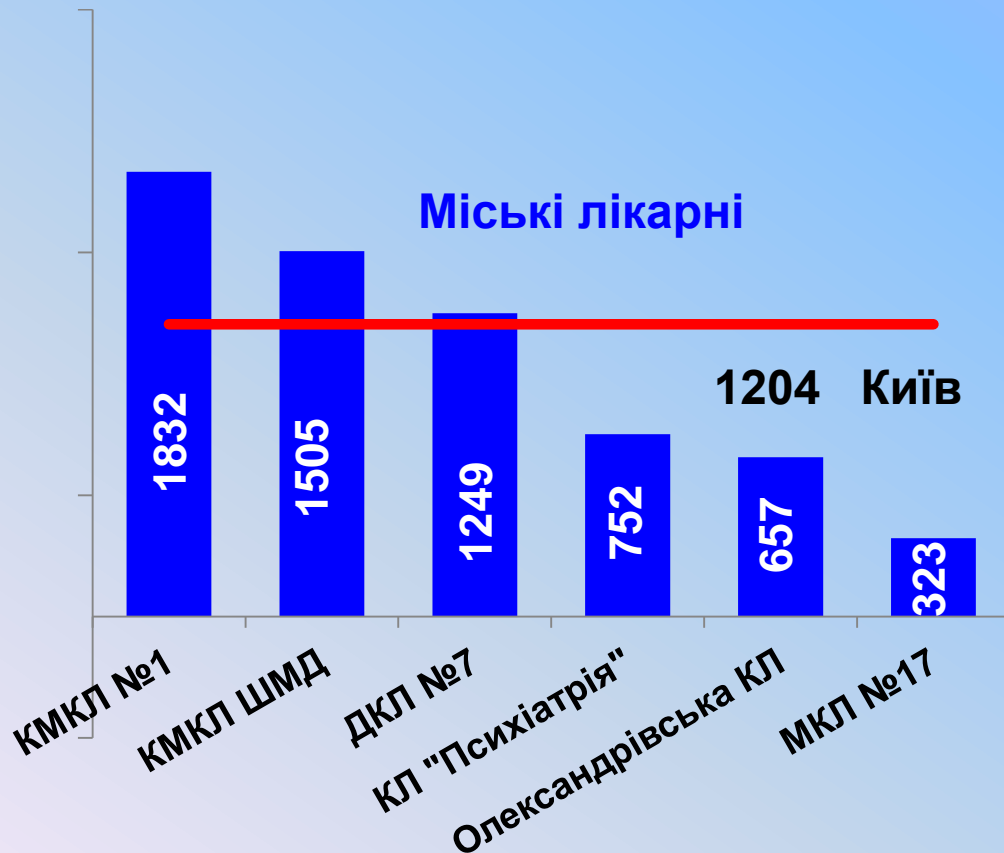
Кількість апаратів МРТ



Середнє навантаження на 1 апарат



Приватні заклади - 10602



Динаміка смертності населення

Кількість померлих

Виразка шлунку
та 12-ти палої
кишки



Кількість померлих

Цукровий діабет





Ефективність використання ендоскопів в Консультативно – діагностичних центрах

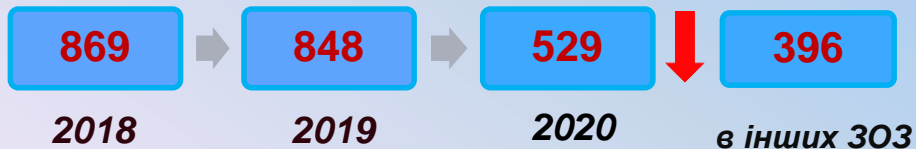
Вперше виявлено хворих з онкопатологією



Кількість ендоскопів в КДЦ



Досліджень на 1 апарат



Приватні заклади - 568

Середнє навантаження
на 1 ендоскопічний апарат

Вперше виявлено
онкопатологію (%)



Хворі з синдромом “діабетичної стопи”



	2018	2019	2020
Стоїть на обліку	2369	2627	2383
в тому числі хворі, у яких проведено ампутації (КДЦ)	37	34	15
Проведені ампутації кінцівок у хворих з діабетом (ЛПЗ-стаціонари)	214	170	128

Кількість хворих з ускладненнями цукрового діабету

2018 → 2020
30182 → **28836**

ураження нирок	3581	3248
діабетична катаракта	4696	4838
діабетична ретинопатія	10582	9387
діабетична гангрена	17	8



Діяльність кабінетів “діабетичної стопи” в КДЦ м.Києва в 2019-2020 роках



з 2019 року в КДЦ усіх районів м.Києва функціонують 10 кабінетів “Діабетичної стопи”

Кількість відвідувань на 1 хворого з синдромом діабетичної стопи



В середньому по КДЦ м.Києва



Fast Track Cities

90-90-90



2018

2020

59,8



77,2

2018

2020

69,1



81,3

2018

2020

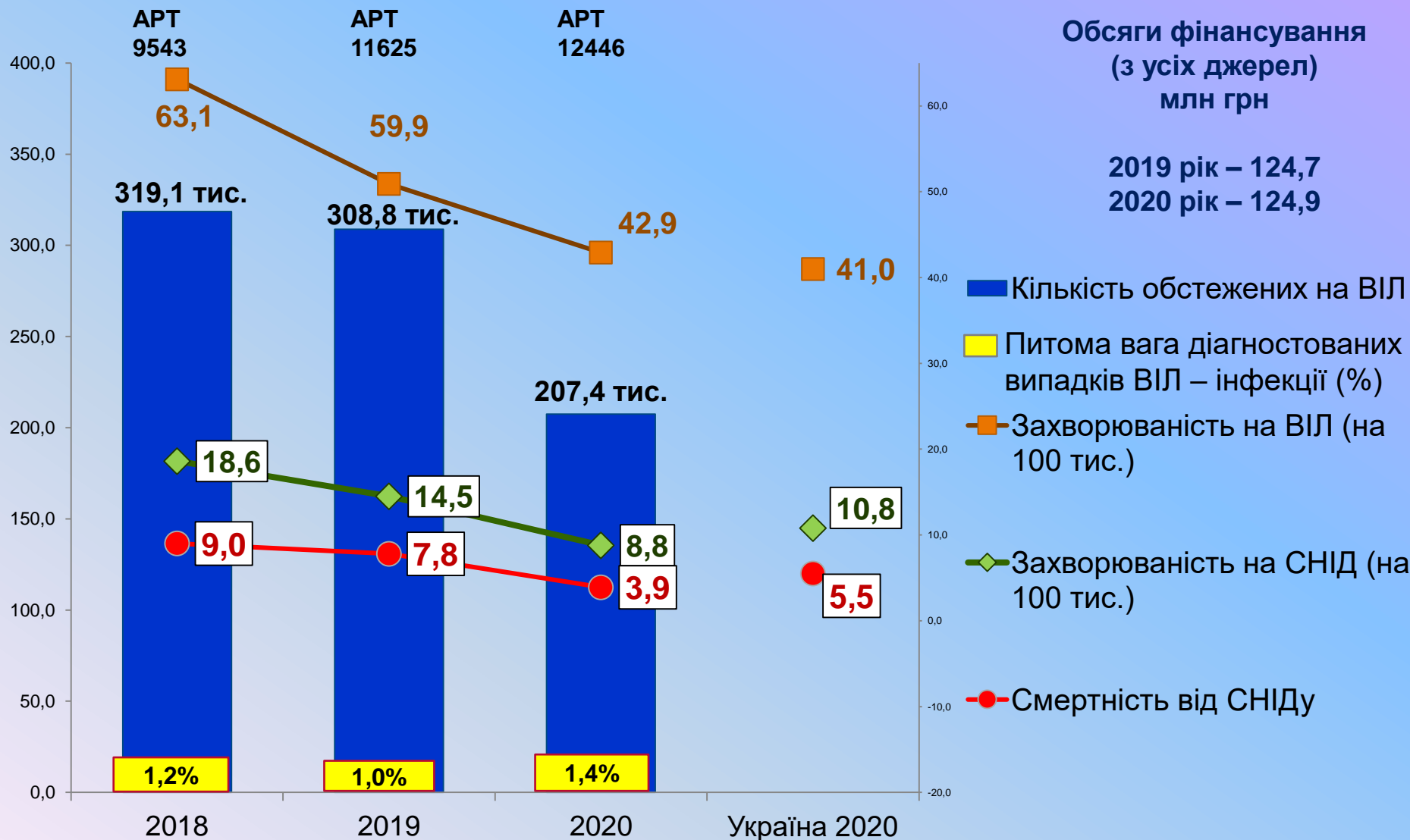
89



95



Основні показники здоров'я населення у контексті епідемії ВІЛ / СНІДу



Міська програма протидії захворюванню на туберкульоз



Фінансування 2020

міський бюджет - 6 799,3 тис. грн



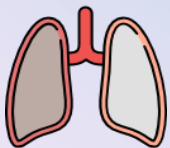
✓ Забезпечено 100 % доступ пацієнтів усіх закладів охорони здоров'я міста до безперервної діагностики туберкульозу



✓ Закуплено понад 7 тисяч продуктивних наборів, що дозволило надати адресну допомогу 1662 киянам на суму 3,5 млн грн для соціальної підтримки хворих, що знаходяться на амбулаторно-контрольованому лікуванні



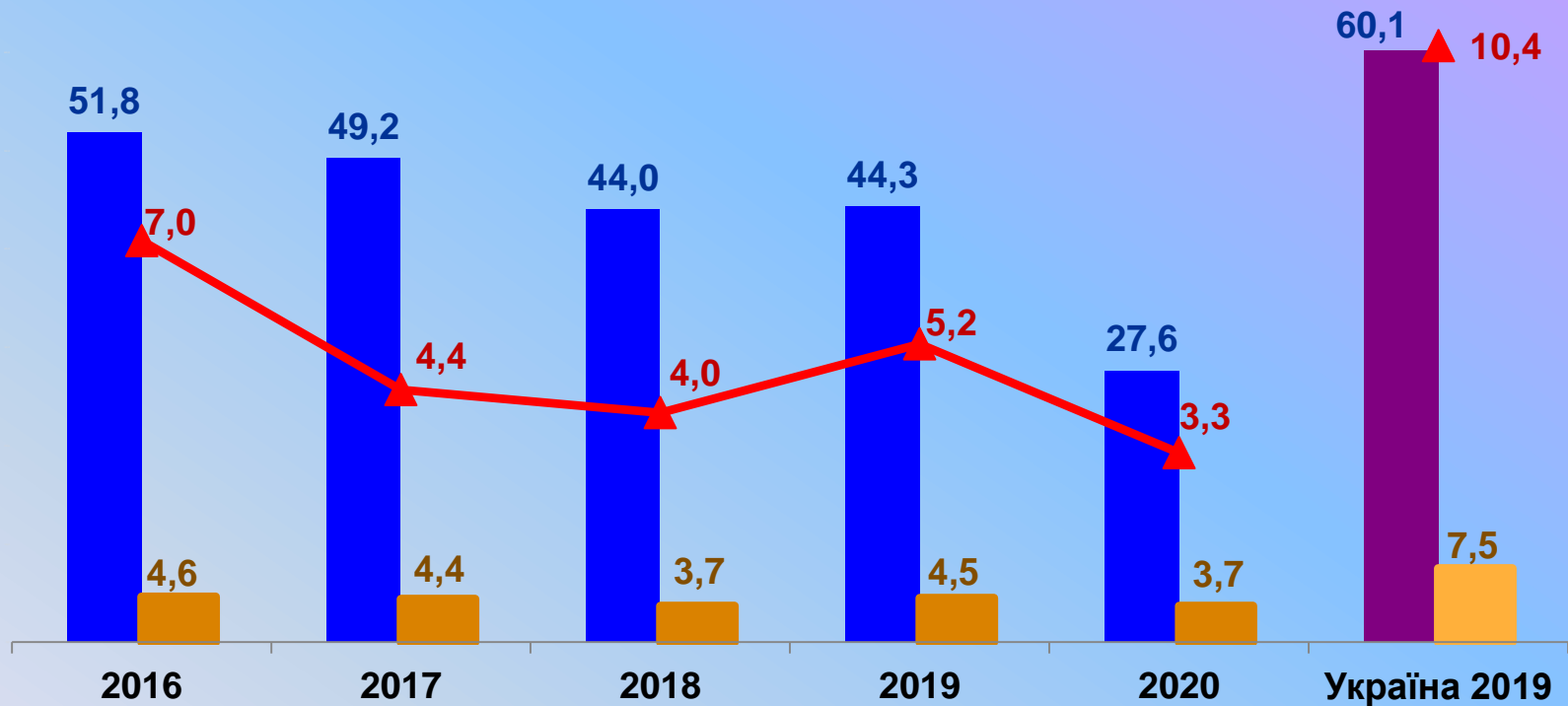
✓ Ефективність лікування хворих на туберкульоз на амбулаторному рівні склала 92% (рекомендації ВООЗ – 85%)



✓ Показник перерваного лікування склав 1,6 % (рекомендації ВООЗ – 3%)



Основні епідемічні показники з туберкульозу



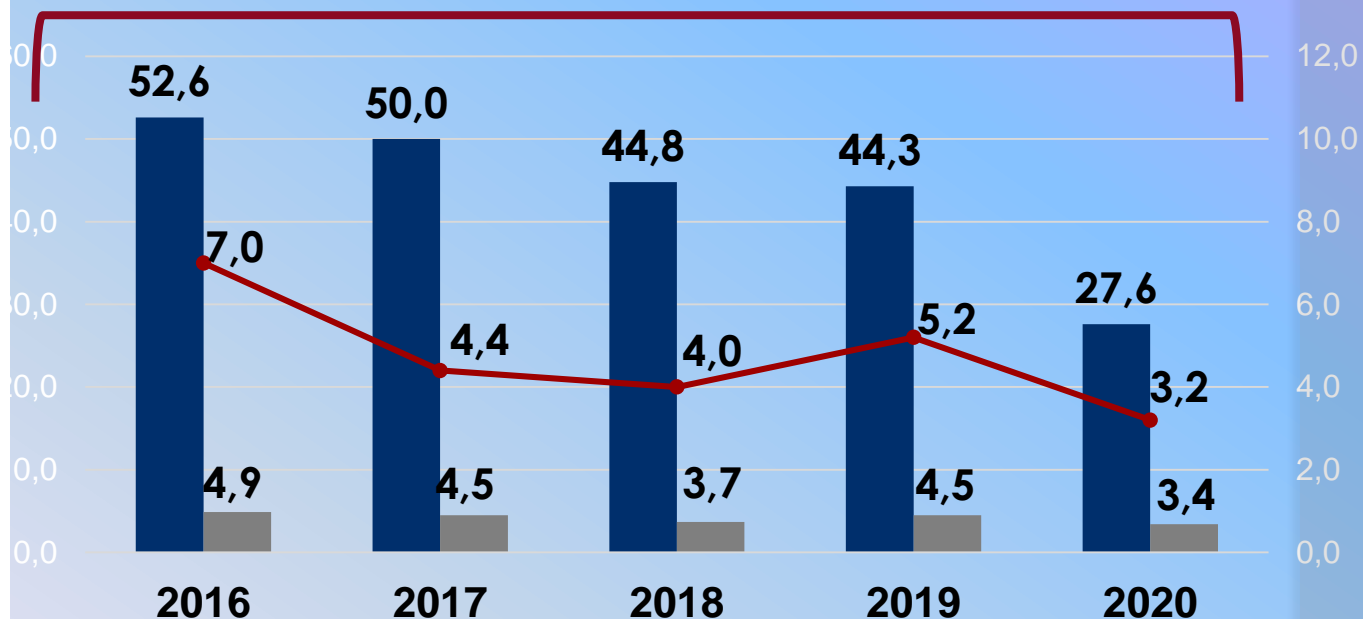
■ **Захворюваність / нові випадки та рецидиви (на 100 тис. населення)**

■ **Смертність (на 100 тис. населення)**

▲ **Захворюваність дітей віком 0-17 років (на 100 тис. населення)**

Основні епідемічні показники з туберкульозу

Захворюваність на туберкульоз по Києву **знизилася на 50 %**



■ Захворюваність (на 100 тис. населення)

■ Смертність (на 100 тис. населення)

● Захворюваність дітей віком 0-17 років (на 100 тис. населення)

Середні показники по країні:

60,1

%

10,4

%

7,5

%

В **3,5 рази** знизилася захворюваність на туберкульоз серед медпрацівників закладів охорони здоров'я столиці (24 до 7 випадків)

В протитуберкульозних закладах протягом 2019-2020 років **не виявлено жодного випадку захворювання** серед працівників (2016 рік – 5 випадків)

Вакцинація у 2020 році

Виконання
плану
вакцинації
дитячого
населення
97,4 %
Україна **72,3**



max

ЦПМСД №2 Дніпр. р-ну - 100,0%
ЦПМСД №3 Дніпр. р-ну - 99,8%
ЦПМСД №2 Дарн. р-ну - 99,8%

min

ЦПМСД №1 Десн. р-ну - 83,7%
ЦПМСД №1 Оболон. р-ну - 89,6%
ЦПМСД №1 Поділ. р-ну - 86,0%



Проти
дифтерії
93,6 %
Україна **58,3**



max

ЦПМСД №2 Дніпр. р-ну – 100,0%
ЦПМСД №4 Дніпр. р-ну – 100,0%
ЦПМСД №2 Дарн. р-ну – 99,7%

min

ЦПМСД №1 Десн. р-ну – 83,5%
ЦПМСД №1 Свят. р-ну – 83,9%



Проти кору
98,2%
Україна **73,9**



max

ЦПМСД Дарн. р-ну – 100,0%
ЦПМСД №2 Дарн. р-ну – 100,0%
ЦПМСД №1 Дніпр. р-ну – 100,0%

min

ЦПМСД №2 Десн. р-ну – 85,4%

Вакцинація у 2020 році

	по закладам охорони здоров'я, підпорядкованим Департаменту охорони здоров'я, %	по території м. Києва, з урахуванням приватних закладів, за 2020 рік, %		по Україні, %
		2020 рік	Місце серед інших регіонів	
проти дифтерії	93,6	88,1	2	58,3
проти поліомієліту	98,7	97,3	1	75,0
проти кору (краснухи, паротиту)	98,2	95,5	1	73,9
проти гепатиту В	99,1	93,8	3	81,2
проти гемофільної інфекції	98,0	98,0	2	76,2
проти туберкульозу	96,9	93,3	1	69,4
Всього	97,4	94,3		72,3

Фінансування з 01.04.2020 закладів вторинного та третинного рівня медичної допомоги відсоток від потреби



Більше або дорівнює 90 %

Пологові будинки > 100 %
КНП «Фтизіатрія» > 100 %
Екстерна медична допомога > 100 %
Онкологія > 100 %
КНП «Соціотерапія» > 90 %
Багатопрофільні > 90 %

окрім

(БСМП; КМКЛ 9; КМКЛ 10;
КМКЛ 15; КМКЛ 17;
КМКЛ 18)

від 90 % до 40 %

Дитячі заклади > 40 %
окрім ДКЛ 5 (13%); ДКЛ 8 (36%); ДКЛ 9 (30%); Дитяча інфекційна лікарня (23%).

Протитуб. заклади > 40 %
окрім туб. лікарня № 2 (25%);
дитяча туб. лікарня (20%).

Амбулаторна допомога (КДЦ) > 40 %
окрім КДЦ дитячий міський < 25 %;
КДЦ дитячий Дарниця < 25 %; КДЦ Святошин < 30 % ; КДЦ Міський < 25 %; КДЦ Деснянський < 30 %.

від 40 % до 0 %

Психоневрологічна служба < 20 % окрім КНП «Психіатрія»

Шкірно-венерологічна служба < 30 % окрім КНП «Дерматовенерологія»

Витрати з бюджету міста Києва на розвиток, підтримку та понад гарантований обсяг медичних послуг ЗОЗ з 01.04.2020 по 31.12.2020





ЗАРОБІТНА ПЛАТА

Фінансування з НСЗУ+доплати з місцевого бюджету “Безповоротна фінансова допомога”

	2018	2019	I кв.2020	II-IV кв.2020
Лікарі галузі Охорона здоров'я	10 078,60	13 626,90	15 858, 46	35 830,12
Фахівці з базовою та неповною вищою освітою ОЗ	9 370, 00	11 546, 30	13 189, 47	28 761,33
Молодший медперсонал ОЗ	5 940, 50	6 806,60	7 114, 68	19 269,34
СЕРЕДНЯ	8 756,90	10 969,20	12 322,50	12 484,89

ЗАРОБІТНА ПЛАТА

ПЕРВИНКА				
	I півріччя 2018	II півріччя 2018	2019	2020
Лікарі галузі Охорона здоров'я	11 114,40	12 748,90	16 986,90	18 934, 30
Фахівці з базовою та неповною вищою освітою ОЗ	9 603,00	9 301, 30	11 362,30	12 894,10
Молодший медперсонал ОЗ	5 494,00	5 117,30	6 041,30	6 951,60
СЕРЕДНЯ	8 974, 80	9 329,60	11 843,80	13 476, 50



ВТОРИНКА+ТРЕТИНКА З УРАХУВАННЯМ МУНІЦИПАЛЬНОЇ НАДБАВКИ				
	2018	2019	I кв.2020	II-IV кв.2020
Лікарі галузі Охорона здоров'я	9 696, 10	11 435,21	12 292,72	13 813,95
Фахівці з базовою та неповною вищою освітою ОЗ	7 526,40	8 813,50	9 641,33	12 169,94
Молодший медперсонал ОЗ	5 363,30	6 208,54	6 734,43	7 368,98
СЕРЕДНЯ	7 412,00	8 719,07	9 466,62	10 149,65



Функціональна ефективність використання ліжкового фонду стаціонарів у 2020 році

Зайнятість ліжка (днів)

Дитячі лікарні

Протитуберкульозні заклади

Психіатричні заклади

Шкірно-венерологічні заклади

2019

2020

2019

2020

2019

2020

2019

2020

Потужність

2050

680

2345

310

274,5

130,7

238,2

146,0

323,4

238,3

343,4

174,3

лікується в день

1217

529

303

114

1486

1018

287

147

Тривалість лікування (днів)

м. Київ 9,8 → 8,6

8,1

7,1

108,3

111,6

63,1

63,5

18,7

15,5



Навантаженість лікарів гінекологічних відділень

Число операцій
на 1 лікаря-гінеколога

Лапаротомії

Лапароскопії



Пологовий
будинок №5

547 → 331

лапаротомії

13 → 6

лапароскопії

129 → 88

КМКЛ № 2

168 → 133

лапаротомії

12 → 7

лапароскопії

не проводилось

КМЦР та ПМ

241 → 280

лапаротомії

37 → 52

лапароскопії

42 → 37

Олександрівська
лікарня

134 → 37

лапаротомії

9 → 4

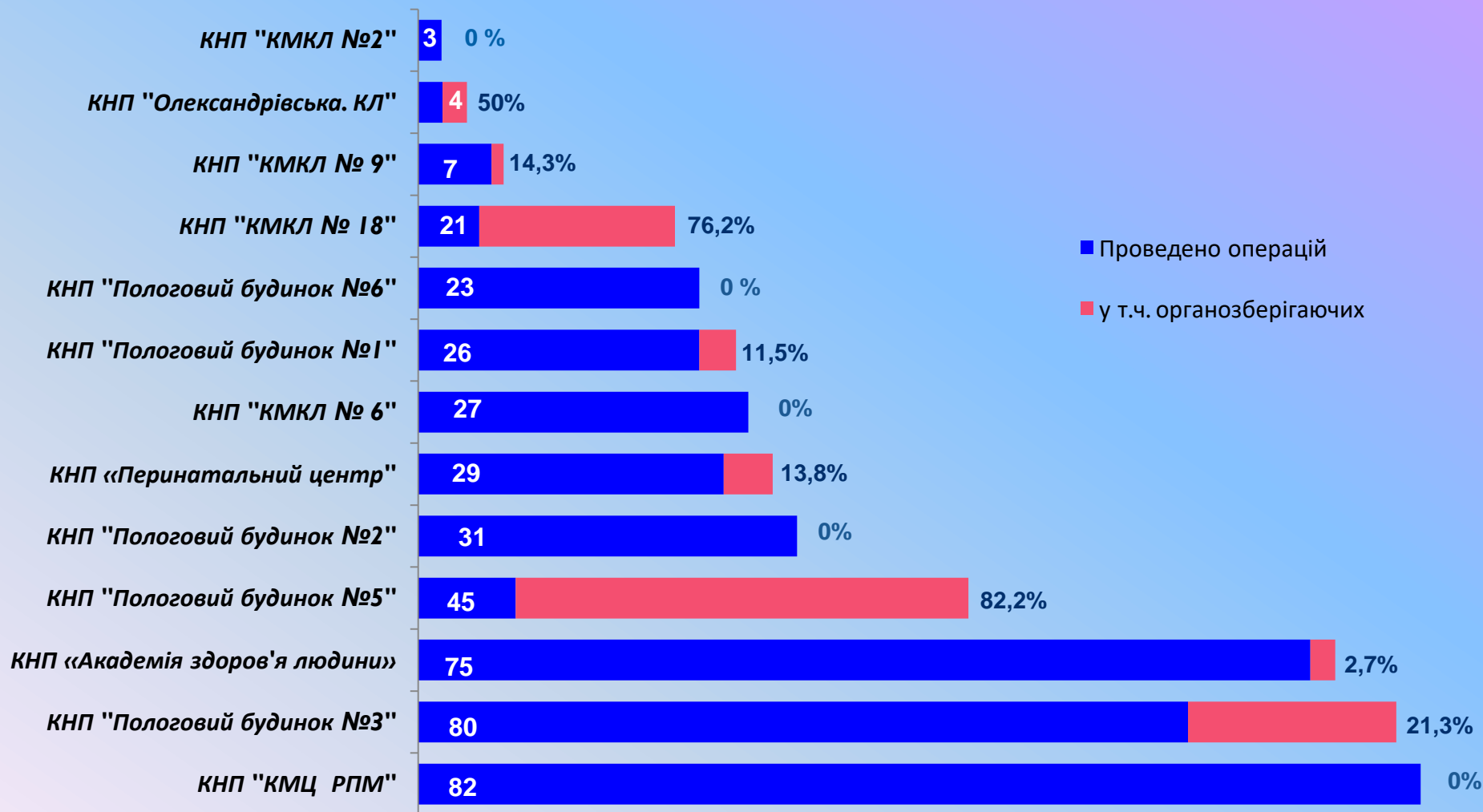
лапароскопії


82 → 33



Операції з приводу позаматкової вагітності в 2020 році

Всього проведено операцій – 453, у т. ч. органозберігаючих – 82 (18%)





*Нам треба жити кожним днем,
Не ждаєть оміряної дати.
Торить сьогоднішнім вогнем,
Бо «потім» може й не настати.*

Ліна Костенко