

**Шановні керівники
закладів охорони здоров`я!**

**Звертаємо увагу, що усі дані, наведені у
презентаційному матеріалі, сформовані
на підставі державних, галузевих
статистичних звітів та оперативної
інформації, отриманої від закладів
охорони здоров`я за підписом керівника
закладу**



КОЛЕГІЯ ДЕПАРТАМЕНТУ

ОХОРОНИ ЗДОРОВ'Я

**ВИКОНАВЧОГО ОРГАНУ КИЇВСЬКОЇ МІСЬКОЇ РАДИ
(КИЇВСЬКОЇ МІСЬКОЇ ДЕРЖАВНОЇ АДМІНІСТРАЦІЇ)**

за підсумками роботи у 2022 році



Дякуємо!





ВІЙНА. МЕДИЦИНА КИЄВА. ПЕРЕФОРМАТУВАННЯ...



- ✓ Забезпечення безперервного функціонування закладів охорони здоров'я, служби ЕМД та МК. Цілодобовий моніторинг та оперативне реагування на позаштатні ситуації

- ✓ Київський міський центр крові працює 24/7 : вдень забір крові, вночі-переробляння

- ✓ Щоденний збір та оприлюднення даних щодо працюючих аптек КП «Фармація» щодо регулярного збору даних та постійного оприлюднення актуальної інформації з адресами працюючих аптек

- ✓ Забезпечення хворих життєво необхідними ліками, на базах спеціалізованих лікувальних закладів: ендокринологічна лікарня, центр СНІДу, тощо

- ✓ Актуалізація графіків роботи лікарів КНП "КДЦ" (регулярне оприлюднення місця та години прийому)

- ✓ Відкриття 10 пунктів (5 - на лівому березі, 5 - на правому) невідкладної безкоштовної стоматологічної допомоги дітям та дорослим



- ✓ Введення практики он-лайн консультування лікарями ЦПСМД, КДЦ, стаціонарних закладів

- ✓ Створення системи дистанційного консультування 24/7 психологами, психіатрами та психотерапевтами профільних комунальних закладів

- ✓ Безперервне забезпечення нефрологічних хворих гемодіалізом (в тому числі пацієнтів, з інших регіонів, ВПО, з медзакладів що зупинили свою роботу)

- ✓ Лікування хворих на ВІЛ/СНІД, ЗПТ(в тому числі хворих з інших регіонів)

- ✓ Вакцинації населення відповідно до календаря щеплень та від COVID-19

- ✓ Розподіл гуманітарної та партнерської допомоги (продуктів харчування, засобів догляду, обладнання, інструментарію, медикаментів, медичних виробів, витратних матеріалів)

ЗА ПЕРШИЙ МІСЯЦЬ АКТИВНИХ БОЙОВИХ ДІЙ В ЗАКЛАДАХ ОХОРОНИ ЗДОРОВ'Я

Проліковано – 9894 хворих

- 124 з інфарктом міокарда
- 433 з гострим порушенням мозкового кровообігу
- 871 з коронавірусною інфекцією

Невідкладну стоматологічну допомогу отримали - 3667 особи

**з них - 1967 військовослужбовців
340 дітей**

Проведено:

- 2448 хірургічних операцій
- 1251 сеансів хіміотерапії для онкохворих
- 5025 сеансів гемодіалізу 898 пацієнтом

Прийнято 858 пологів, народилось 876 малюків, в т.ч. – 19 двінь

**Надано допомога на травмпунктах
246 пацієнтом**

Забезпечено безвідмовне надання медичної допомоги військовим, цивільним та внутрішньо-переміщеним особам

Станом на 01.04.2022 на робочих місцях були присутні 52% медичних працівників

ЕКСТРЕНА МЕДИЧНА ДОПОМОГА ПІД ЧАС ВІЙНИ



Київська
область -
272 особи



м. Київ -
438 осіб



Інші регіони -
209 особи

Евакуація. Надання
екстреної медичної
допомоги

Евакуаційні
потяги -
1937 осіб



Робота у Херсонській
області - 187 осіб



ЗАХОДИ В СИСТЕМІ ОХОРОНИ ЗДОРОВ'Я

з квітня 2022 року



Поновлено:

- планові госпіталізації
- надання всіх видів стоматологічної допомоги у повному обсязі, в т. ч. військовослужбовцям
- роботу в штатному режимі в КНП «Київський міський клінічний онкологічний центр»



Поступово поновлено:

- роботу медико-соціальних експертних комісій (МСЕК) **(з 2 до 13)**
- з 01.06.2022 року діяльність дитячих спеціалізованих санаторіїв, що не зазнали пошкоджень внаслідок агресії рф **(8 відділень за 5 профілями)** з організацією безпекових умов



Активізація вакцинації населення відповідно до календаря щеплень та від COVID-19
(з 23.02 -31.05.2023 зроблено планових щеплень – **63873**, щеплень від COVID-19 – **46024**)

ВІДКРИТО

Відділення травми ока на базі КНП «КМКЛ № 4»

Відділення політравми у КНП «Олександрівська клінічна лікарня м. Києва»

Відділення інтервенційної радіології та відділення кардіології КНП «КМКЛ № 7»

Відділення реконструктивно-пластичної хірургії для лікування військових
КНП «КМКЛ № 6»

«Кризовий центр» для людей, яким була завдана психологічна шкода внаслідок військових дій на базі НП «КМКНЛ “Соціотерапія”.

Допомога в Центрі надається в стаціонарному режимі однооментно 40 пацієнтам.



Збільшення лікувально-діагностичних потужностей медичних закладів

✓ **Поставлено 2 Лінійних прискорювача для КНП “КМКОЦ”, що збільшено їх загальну кількість до 5**

✓ **Сучасні томографи у КНП «КМКЛ №№ 5, 17, 18», КНП «Київський міський клінічний онкологічний центр», КНП «КМДКЛ № 1». Всього в муніципальних закладах столиці функціонують 20 томографів**

✓ **Магнітно-резонансний томограф у КНП “КМКЛ 18”. На разі в київських клініках працюють 11 магнітно-резонансних томографів**

✓ **Ангіографічні установки КНП “КМКЛ № 1” (закуплено за державний бюджет), КНП “ОКЛ”, КНП “КМКЛ №7” (бюджет столиці)**

- Система хромато-мас спектрометрична у комплектації
- Мікроскоп для проведення нейрохірургічних втручань
- 4 Системи ендоскопічної візуалізації для малоінвазивних операцій
- Сучасне офтальмологічне обладнання
- Системи ультразвукової кісткової денситометрії
- Рентгенівські кісткові денситометри
- Рентгенодіагностичні комплекси на 2 робочі місця
- Реабілітаційне обладнання КНП “КМКГВВ”;
- Обладнання для реконструктивної хірургії



Дякуєм Благодійникам


Місто Мюнхен



Місто Брюсель



Кияни,
волонтери



Народні
депутати



Депутати Київської міської
ради



100%.LIFE

Благодійна
організація
«100 відсотків житт
я»



ЮНІСЕФ

ОТРИМАННЯ ГУМАНІТАРНОЇ ДОПОМОГИ

Найменування/ номенклатура матеріальної гуманітарної допомоги	одиниця виміру (кг)	одиниця виміру (тонн)	одиниця виміру (шт)	одиниця виміру (літри)
Харчові продукти	167 680	-	65 672	-
Лікарські засоби	804	-	18 150 489	-
Транспортні засоби	-	-	4	-
Автомобілі для ЦЕМД	-	-	20	-
Техніка	-	-	420	-
Обладнання	-	-	2 321	-
Генератори	-	-	47	-
Паливо	-	6,06	-	61 806
Інше	19 245	597,80	10 482 363	-



МЕДИЧНІ КАДРИ

Працевлаштовано
внутрішньо - переміщених осіб:

- лікарів – **253**
- молодших медичних спеціалістів – **204**
- навчання в інтернатурі - **67**

Працевлаштовано молодих спеціалістів:

- після закінчення інтернатури лікарів – **216**
(2021 - 340)
- молодших спеціалістів з медичною освітою -**105**
(2021 – 152)

На базах стажування проходять навчання в інтернатурі за державним замовленням (першого, другого, третього років навчання) **369** осіб

РЕМОНТНІ РОБОТИ

- За рахунок коштів місцевого бюджету проведено ремонтних робіт на **408 млн грн**, в тому числі:

- Приміщень на 271 млн грн;
- Систем киснепостачання на 29 млн грн;
- Інженерних систем н 21 млн грн;
- Заміна ліфтів на 12 млн грн;
- Відновлення бомбосховищ 5 млн грн.
- Відновлення наслідків військових дій на 42 млн;

- За рахунок надходжень від господарської діяльності закладів проведено ремонтних робіт на **357 млн грн**, зокрема:

- КНП «ЦЕМД та МК» на суму 83 млн грн;
- КНП «КМКЛ 7» на суму 42 млн грн;
- КНП «Клінічна лікарня «Психіатрія» на суму 38 млн грн;
- КНП «КМ центр нефрології та діалізу» на суму 37 млн грн ;
- КНП «КМКЛ 10» на суму 34 млн грн;
- КНП «КМКЛ 1» на суму 32 млн грн;
- КНП «КМКЛ 4» на суму 31 млн грн;
- КНП «КМПБ 3» на суму 24 млн грн;
- КНП «КДЦ Дніпровського району» на суму 22 млн грн.

КНП «Центр ЕМД та МК» Ремонти. Брендуння



ФІНАНСУВАННЯ

	Кошти НСЗУ	Міський бюджет
2021	1 067 015 тис.грн.	437 730 тис. грн.
2022	906 017 тис. грн.	460 351 тис. грн.
2023	907 865 тис. грн.	557 115 тис. грн.



КАПІТАЛЬНІ РЕМОНТИ

2021
Відремонтовано
2 відділення
26 912 тис. грн.

2022
Відремонтовано
4 відділення
34 864 тис. грн.



Забезпечення автономності діяльності ЗОЗ

Дизель - генератори

Заклади	Кількість закладів	Кількість генераторів		
		Всього, в т.ч	Благодійна допомога в 2022	Закуплено за кошти закладів в 2022
Лікарні для дорослих	28	74	7	19
Лікарні для дітей	9	18	1	5
Пологові будинки	7	10	1	3
Інші	3	6		4
Центр крові	1	8		7
Центр екстреної	1	20	9	
КДЦ	11	31	4	18
ЦПМСД	23	32	6	8
В С Ъ О Г О	83	199	28	64

Незалежні системи водозабору та теплопостачання (котельні)

Заклади	Кількість закладів	
	Водозабор	Теплопостачання
Лікарні	6	3
Пологові будинки	2	3
В С Ъ О Г О	8	6
з них облаштовано в 2022 році	1	

ЗАКЛАДИ ОХОРОНИ ЗДОРОВ'Я В ЯКИХ ВІДСУТНІ ГЕНЕРАТОРИ

КНП «КДЦ» Подільського району м.Києва

КНП «КДЦ» Солом'янського району м.Києва

КНП «ЦПМСД №4» Дніпровського району м.Києва

КНП «ЦПМСД №1» Подільського району м.Києва

КНП «ЦПМСД №2» Подільського району м.Києва

КНП «ЦПМСД №1» Солом'янського району м. Києва



ЛЕТАЛЬНІСТЬ ВНАСЛІДОК ГОСТРОГО ІНФАРКТУ МІОКАРДА

	Летальність від гострого інфаркту міокарда (%)		Стентування (абс.)	
	2021	2022	2021	2022
КНП “Олександрівська клінічна лікарня” *	19,6	15,3	687	693
КНП “КМКЛ №1” *	18,1	15,8	416	550
КНП “КМКЛ №7” *	100	20,7	-	12
КНП “КМКЛ №3”	26,6	16,7	Госпіталізація з Інституту серця	
КНП “КМКЛ №5”	13,1	14,5		
КНП “МКЛ ШМД”	29,2	24,0		
КНП “КМКЛ №12”	96,4	89,7		
КНП “КМКЛ №8”	95,2	80,6		
КНП “КЛ №15 Подільського р-ну”	81,8	45,0		
КНП “КМКЛ №4”	75	100		
Всього	24,9	19,3	1103	1255

Тромболізис (абс.)

2021

КНП «ОКЛ» - 1

КНП «КМКЛ №3» - 1

2022

КНП «КМКЛ №1» - 1

Летальність від гострого інфаркту міокарда

2022

-Інститут серця
МОЗ України – **9,7%**

-«ННЦ «Інститут ККРМ
ім. М.Д. Стражеска» – **7,6%**

- «НІССХ ім. М.М.Амосова» –
6,0%

* Укладено договір з НСЗУ на пакет
«Медична допомога при гострому інфаркті міокарду»



ЛЕТАЛЬНІСТЬ ВНАСЛІДОК ІНСУЛЬТІВ ГОЛОВНОГО МОЗКУ (ВСІ ФОРМИ)

	Летальність від інсультів				Тромболізіс (абс.)	
	2021		2022		2021	2022
	абс.	%	абс.	%		
КНП “КМКЛ №1”	483	23,9	340	19,2	78	149↑
КНП “ОКЛ” м. Києва	417	29,7	337	28,7	30	12↓
КНП “КМКЛ №7”	197	24,5	158	20,0	17	14↓
КНП “МКЛ ШМД”	188	29,1	129	22,1	19	-↓
КНП “КМКЛ №4”	111	21,5	195	19,0	6	28↑
КНП “КМКЛ №6”	177	15,4	167	13,9	24	34↑
КНП “КМКЛ №12”	69	32,7	157	26,9	3	29↑
КНП “КМКЛ №3”	41	10,0	126	10,6	27	74↑
КНП “КМКЛ №8”	26	16,9	53	16,8	-	2
КНП “КМКЛ №9”	45	16,6	27	8,7	-	2
КНП “КЛ №15 Подільського р-ну”	53	13,7	54	18,8	-	-
КНП “КМКЛ №18”	41	39,4	41	37,3	-	-
КНП “КМКЛ №11”	14	33,3	18	25,0	-	-
КНП “КМКЛ №5”	20	44,4	17	32,7	-	-
КНП “КМКЛ №17”	-	-	17	21,8	-	-
КНП «Психіатрія»	12	42,9	6	25,0	-	-
Всього	1912	23,2	1853	19,3	204	344↑

Всі заклади мають договір з НСЗУ на пакет «Медична допомога при мозковому інсульті»

Ефективність тромболізісу при
гострому порушенні мозкового кровообігу

92,7% → 87,2%

Кількість констатованих випадків смерті мозку

Назва закладу охорони здоров'я	Кількість трансплант-координаторів	2022	Січень 2023
КНП «Київська міська клінічна лікарня №1»	2	31	5
КНП «Київська міська клінічна лікарня швидкої медичної допомоги»	1	15	3
КНП «Київська міська клінічна лікарня №17»	5	8	-
КНП «Олександрівська клінічна лікарня м. Києва»	2	5	-
КНП «Київська міська клінічна лікарня №12»	5	5	1
КНП «Київська міська клінічна лікарня №4»	2	4	-
КНП «Київська міська клінічна лікарня №8»	4	2	-
КНП «Київська міська клінічна лікарня №7»	3	1	-
КНП «Київська міська клінічна лікарня №3»	1	-	-
КНП «Київська міська клінічна лікарня №5»	3	-	-
КНП «Київська міська клінічна лікарня №6»	3	-	-
КНП «Київська міська клінічна лікарня №9»	3	-	-
КНП «Київська міська клінічна лікарня №18»	3	-	-
КНП «Київська міська клінічна лікарня №2»	-	-	-
КНП «Київська міська клінічна лікарня №10»	-	-	-
КНП «Київська міська клінічна лікарня №15 Подільського району»	-	-	-
В С Ь О Г О	37	71	9

Трансплантація

КНП «Київський міський центр нефрології та гемодіалізу»

2021

- ✓ Проведено **18 трансплантацій нирки**, з них 5 від родинного донора, 13 – посмертні
- ✓ **Вперше** в Україні проведено за участі співробітників Центру симультанну трансплантацію: одномоментно пересаджено серце та нирку пацієнту Центру на базі Інституту серця
- ✓ **Вперше** проведена трансплантація нирки восьмирічній дитині

2022

- ✓ Проведено **28 трансплантацій нирки**, з них 4 родинних
- ✓ 22 операції здійснені під час повномасштабного військового вторгнення росії на територію України

КНП «Київська міська клінічна лікарня №1»

2022

- ✓ Проведено **28 трансплантацій нирки**
- ✓ 17 трансплантацій нирки від родинного донора
- ✓ 10 трансплантацій нирки від донора – трупа
- ✓ **1 трансплантація серця**

В 2021 році Центр в лідерах України за кількістю трансплантованих органів - п'яте місце серед 27 медзакладів держави

Два заклади столиці увійшли у **п'ятірку** найкращих з 32 закладів України - КНП «КМЦ нефрології та гемодіалізу» - 3 місце, КНП «КМКЛ №1» - 4 місце



ЗЛОЯКІСНІ НОВОУТВОРЕННЯ ВІЯВЛЕНІ В ЗАНЕДБАНИХ СТАДІЯХ

%
занедбаності

2022

↑ 17,5%
1212 випадків
занедбаних стадій

→ 391 випадок
візуальних
локалізацій
(III – IV стадії)

↓ 32,3%

2021

↑ 16,4%
1357 випадки
занедбаних стадій

→ 514 випадків
візуальних
локалізацій
(III – IV стадії)

↑ 37,9%

2020

↑ 13,3%
1054 випадки
занедбаних стадій

→ 384 випадки
візуальних
локалізацій
(III – IV стадії)

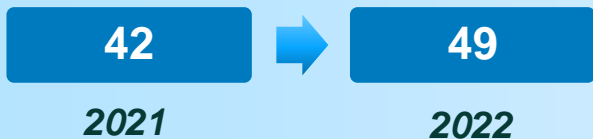
○ 36,4%

Структура занедбаності візуальних локалізацій раку в 2022 році (III – IV стадії)



ЕФЕКТИВНІСТЬ ВИКОРИСТАННЯ МАМОГРАФІВ

Кількість мамографів




Обстежено осіб



Навантаження на 1 діючий апарат (осіб)



Обстежено осіб на 1 апарат



Назва медичного закладу	Обстежено осіб на 1 апарат		Виявлено патологій (%)	
	2022	2021	2022	2021
Олександрівська КЛ	258	247	42	28
КМПБ №3	399	-	19	-
КММЦ «Академія здоров'я людини»	532	-	33	-
КМКЛ №18	882	-	18	-
Онкологічний центр	1143	1230	30	30
Ендокринологічний центр	1316	735	22	8
м. Київ	1551	1202	25	23
КМПБ №6	1671	-	53	0
КМКДЦ	2746	2220	21	20
КДЦ Голос. р-ну	2869	1017	36	30
КДЦ Солом. р-ну	3369	1089	10	10
КДЦ Печер. р-ну	3408	2172	34	32
КДЦ Оболон. р-ну	3661	2563	29	29

Години роботи в день:

max

КДЦ Печер. р-ну - 12 годин

КМКЛ №18 - 12 годин

min

КМПБ №3 - 3 години

КДЦ Поділ. р-ну - 3,5 годин

КМПБ №6 - в одному кабінеті з денситометром !

ЗАНЕДБАНІ ВИПАДКИ ОНКОЗАХВОРЮВАНЬ

РАК МОЛОЧНОЇ ЗАЛОЗИ

Пацієнтка С., 1939 р.н.

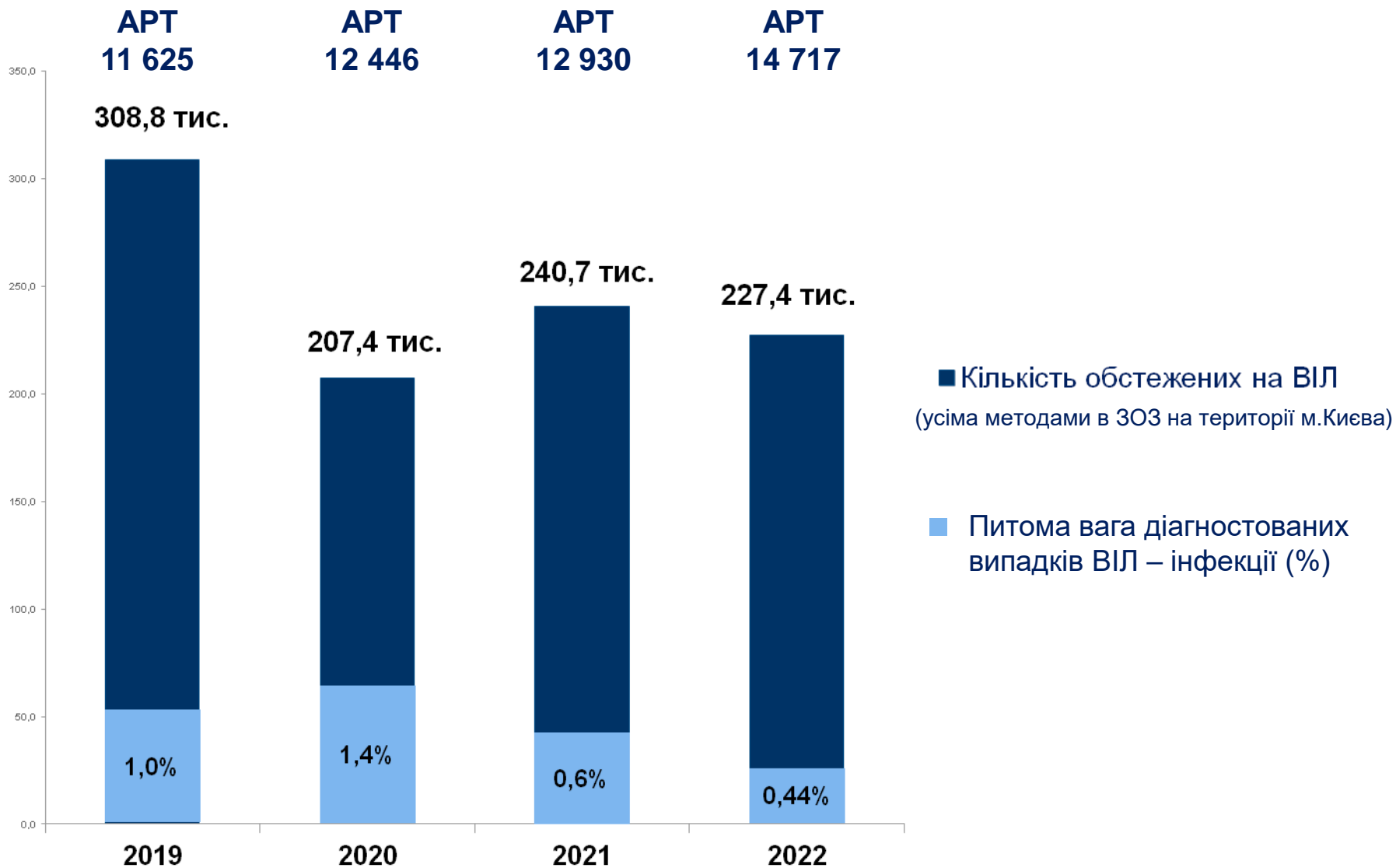
- Звернення 08.12.2021 р. до КНП «ЦПМСД №1» Шевченківського р-ну з підозрою на пухлину лівої молочної залози
- Мамографія від 07.02.2022 р: «Фібroadеноматоз молочних залоз». Перебувала під наглядом хірурга
- Повторна мамографія 03.08.2022 р.: «Рак молочної залози»
- 08.2022 р. КНП «КМКОЦ»: «Са молочної залози ст. ІІІБ (Т4ШМ0)»

Пацієнтка Д., 1969 р.н.

- Звернення 12.07.2021 р. до КНП «ЦПМСД №2» Голосіївського р-ну з підозрою на пухлину лівої молочної залози
- КНП «КМКДЦ» мамографія від 14.07.2021 р: «Інволютивний фібroadеноматоз»
- КНП «КДЦ» Голосіївського р-ну - повторна мамографія 29.04.2022 р.: «Підозра на рак лівої молочної залози»
- КНП «КМКОЦ»: «Са молочної залози ст. ІV (Т1N1M1)»



Основні показники здоров'я населення у контексті епідемії ВІЛ / СНІДу



Обстеження на ВІЛ-інфекцію методом швидкого тестування

обстежено швидкими тестами - 93 377 → 88 642

м. Київ 1,0 → 0,78 ↓

КНП ЦПМСД

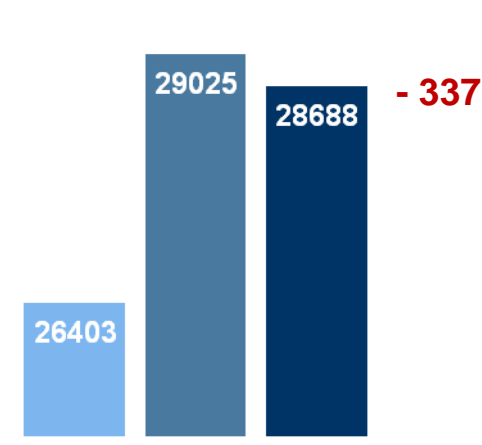
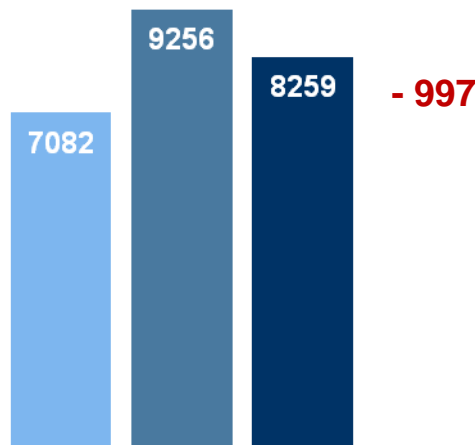
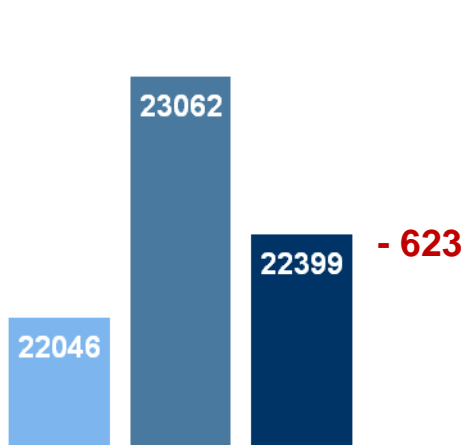
КНП КДЦ

КНП КМКЛ

0,6% → 0,26% ↓ 2,3

1,6% → 0,70% ↓ 2,3

2,3% → 1,1% ↓ 2,1



■ 2020 ■ 2021 ■ 2022

■ 2020 ■ 2021 ■ 2022

■ 2020 ■ 2021 ■ 2022

РЕЗУЛЬТАТИВНІСТЬ

ЦПМСД №1 Шевчен. р-ну – 1,72%
ЦПМСД №3 Свят. р-ну – 1,49%

КДЦ Солом. р-ну – 1,6%
КДЦ Дніпр. р-ну – 2,5%

КМКЛ №1 – 6,2%
КМКЛ №3 – 2,3%
КМКЛ №12 – 1,9%
КМКЛ № 4 – 1,8%

Середнє по ЦПМСД Київ – 0,26%

Середнє по КДЦ – 0,7%

Середнє по КМКЛ - 1,1%

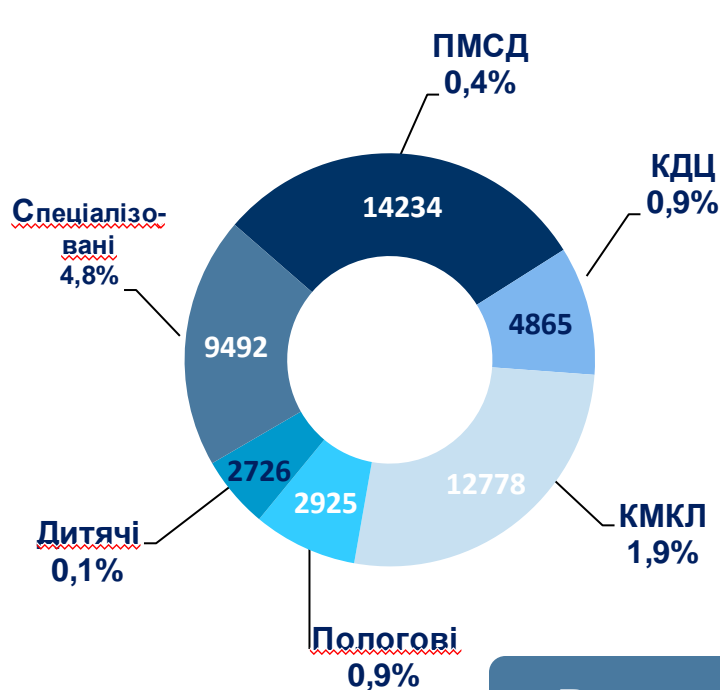
ЦПМСД №1,2 Обол. р-ну – 0,0%
ЦПМСД Дарн. р-ну – 0,0%
ЦПМСД №2 Голос. р-ну – 0,0%

КДЦ Деснян. р-ну – 0,4%
КДЦ Святошинський – 0,11%
КДЦ Поділ . р-ну – 0,0%

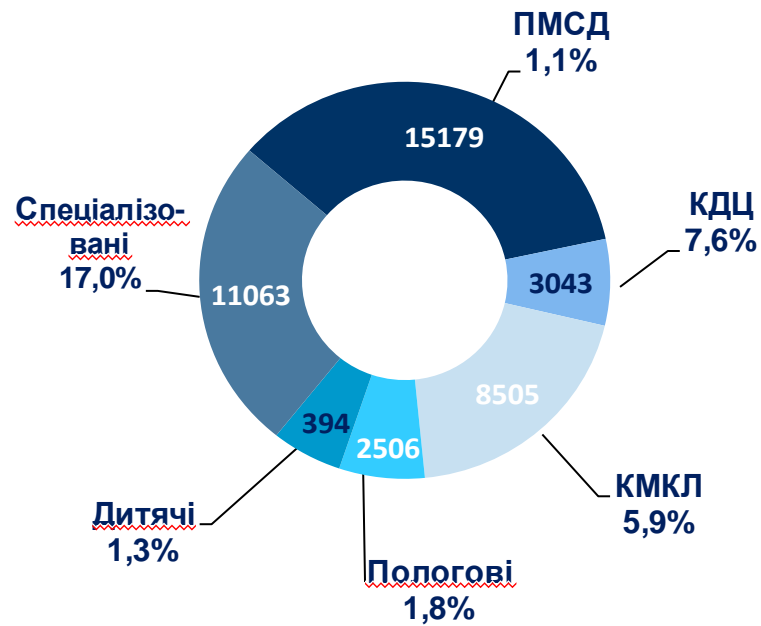
КМКЛ №2 – 0,29%
КМКЛ №18 – 0,53%
КМКЛ №7 – 0,61%
КМКЛ ШМД – 0,77%

СКРИНІНГОВІ ОБСТЕЖЕННЯ НА ВІРУСНІ ГЕПАТИТИ В, С МЕТОДОМ ШВИДКОГО ТЕСТУВАННЯ

Гепатит В обстежено - **46020**,
інфікованість - **1,8%**



Гепатит С обстежено - **40690**,
інфікованість - **6,98%**



Результативність - 0

Гепатит В

- 2 - КДЦ (Голосіївський, Деснянський)
- 15 - ПМСД
- 6 - лікарень (№6, 9, 10, 11, 12, 18)

Гепатит С

- 8 - ПМСД
- 2 - лікарні (№6, 12)

Підтвердження вірусних гепатитів В, С методом ПЛР

Вірусний гепатит С

1612 осіб
обстежено

→

280 осіб
виявлено

17%

Вірусний гепатит В

1502 осіб
обстежено

→

105 осіб
виявлено

7%

Лікування вірусних гепатитів В, С

2022

ХВГВ – 168 осіб
ХВГС – 636 осіб

2021

ХВГВ – 124 осіб
ХВГС – 615 осіб

Вакцинація у 2022 році

Виконання
плану
вакцинації
населення
81,4 %
Україна
59,4%



min

Проти
дифтерії
89,6 %
Україна
51,1%



min

Проти кору
83,6%
Україна
71,2%



min

БЦЖ
55,7%
Україна
71,0%



min

Проти
поліомієліт
86,1%
Україна
63,8%



min

ЦПМСД
№1 Свят. р-ну - 77,3%
№1 Десн. р-ну - 82,8%
№2. Десн. р-ну - 84,0%

ЦПМСД
№2 Десн. р-ну – 81,9 %
№1 Десн. р-ну – 77,4%
№1 Свят. р-ну – 76,5%

ЦПМСД
№1 Десн. р-ну – 83,1%
№2 Десн. р-ну – 80,2%
№1 Свят. р-ну – 70,9%

ПБ №2 – 52,7 %
КМЦРПМ – 48,9%
ЦПМСД
№1 Оболон.р-ну – 61,7 %
№2 Поділ. р-ну – 65,4%

ЦПМСД
№1 Свят. р-ну – 71,1%
№2 Поділ. р-ну – 87,6%
№2 Шевч. р-ну – 87,3%



ОПЕРАТИВНІ ВТРУЧАННЯ ПРИ ЗАХВОРЮВАННЯХ ОРГАНУ ЗОРУ

303	Кількість ліжок офтальмологічного профілю	Кількість лікарів-офтальмологів	Кількість оперативних втручань всього	Кількість оперативних втручань з приводу катаракти					Кількість оперативних втручань з приводу глаукоми	
				Всього		в тому числі з імплантацією штучного кришталіка		з них за бюджетні кошти (%)	абс.	на 1 лікаря/рік
				абс.	на 1 лікаря/рік	абс.	на 1 лікаря/рік			
КМКЛ № 9	40	5	1608	655	131	655	131	29	21	4
КМКЛ № 1	20	8	1928	811	101	757	95	11	37	5
КМКЛ № 3	25	4	615	298	75	298	75	0	16	4
КМКЛ № 4	5	10	958	236	24	127	13	11	133	13
КМКЛ № 8	30	7	1064	595	85	595	85	16	3	0
Олександрівська клінічна лікарня	10	16	5752	621	39	487	30	38	19	1



ІНФОРМАЦІЯ З ДІЯЛЬНОСТІ ТРАВМАТОЛОГІЧНИХ ВІДДІЛЕНЬ КИЇВСЬКИХ МІСЬКИХ КЛІНІЧНИХ ЛІКАРЕНЬ ЗА 2022 РІК

Заклад охорони здоров'я	Ендопротезування кульшових та колінних суглобів			Фіз. особи лікарів-ортопедів-травматологів / в т.ч які проводять ендопротезування	Середня навантаженість на лікаря-ортопеда-травматолога
	Всього	за бюджетні кошти	за кошти пацієнта		
КМКЛ № 12	915	500	415	26	35
КМКЛ №7	604	166	438	19	32
КМКЛ № 9	106	79	27	6	18
КМКЛ № 4	161	103	58	11	15
КМКЛ № 6	166	131	35	12	14
КМКЛ № 1	149	93	56	12	12
ОКЛ м. Києва	48	18	30	4	12
КМКЛ № 3	105	80	25	9	12
КМКЛ № 8	100	55	45	12	8
КМКЛ ШМД	231	140	91	32	7
Всього	2585	1365	1220	143	18

ЕФЕКТИВНІСТЬ ВИКОРИСТАННЯ ДЕНСИТОМЕТРІВ

Кількість денситометрів

12

2022 рік

Середнє навантаження на 1 діючий апарат

1718

2022 рік

Кількість проведених денситометрій

Виявлено патологій (%)	Направлено до МКЛ №6 (%)
56	34
33	0
71	100
57	19
32	90
34	9
76	0
45	28
62	0
69	66
25	70
23	9
45 %	51%

КДЦ Шевч. р-ну

704

КМПБ №6

706

КДЦ Поділ. р-ну

1 241

КДЦ Обол. р-ну

1 247

КДЦ №1 Дарн. р-ну

1 497

КДЦ Десн. р-ну

1 531

Ендокринологічний центр

1 565

КДЦ Дніпр. р-ну

1 768

КМКЛ №6

1 886

КДЦ Печер. р-ну

1 913

КДЦ Солом. р-ну

2 929

КДЦ Голос. р-ну

3 627

м. Київ

20614



9244



Всього досліджень

Виявлено патологій

Години роботи в день:

max

КДЦ Солом. р-ну – 10 годин
КДЦ Голос. та Обол. районів – 9 годин

min

КДЦ Поділ. р-ну – 3,5 годин
КМПБ №6 – в одному кабінеті з мамографом !

ПОКАЗНИКИ ДІЯЛЬНОСТІ КОНСУЛЬТАТИВНО-ДІАГНОСТИЧНИХ ЦЕНТРІВ М. КИЄВА У 2022 РОЦІ (доросла мережа)

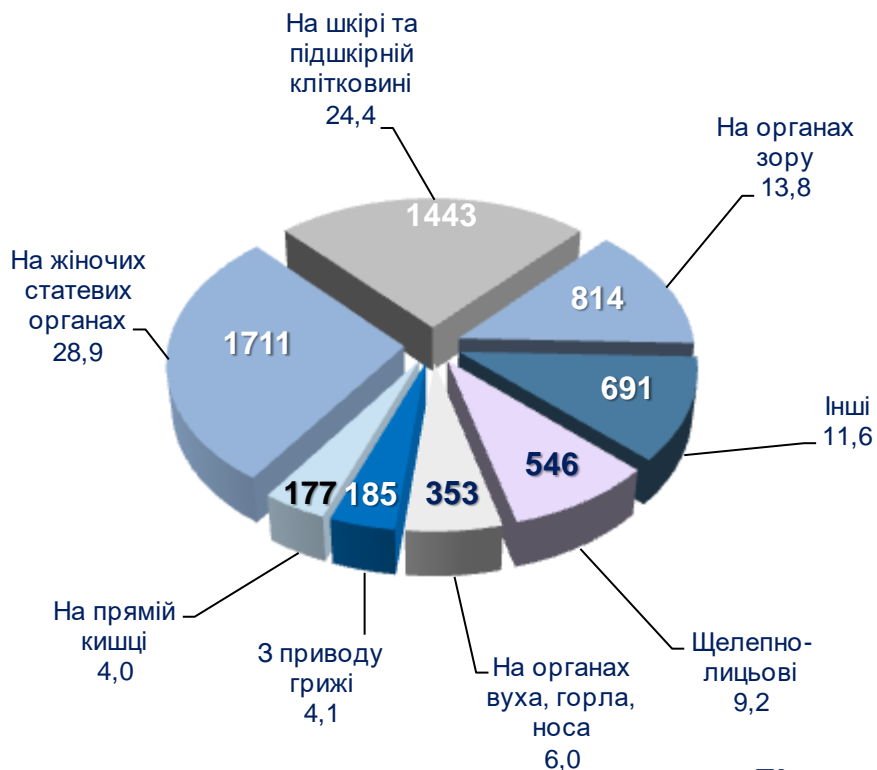
	Лікарі	Кабінети/відділення діабетичної стопи				Кабінети /відділення профілактики серцево-судинних захворювань				
		Обстежено осіб	Проведено функціональних досліджень		Виявлено хвороб %	Обстежено осіб	Проведено функц. досліджень всього	в т.ч.		Виявлено хвороб %
			Доплерографія	з допомогою цифрового хроноамперметричного аналізатора				УЗд серця	холтер моніторинг	
КНП «КДЦ» Шевченківського р-ну	748	121	121	27	5,0	2100	4049	887	34	46,7
КНП «КДЦ» Деснянського р-ну	718	587	587	-	17,4	2476	3240	1076	126	80,9
КНП «КДЦ» Святошинського р-ну	660	309	224	224	98,4	1656	3491	831	102	65,8
КНП «КДЦ» Голосіївського р-ну	649	908	389	-	100,0	7024	7648	1045	281	104,5
КНП «КДЦ» Дніпровського р-ну	616	589	420	-	128,7	1602	3343	2514	91	81,1
КНП «КДЦ» Оболонського р-ну	521	744	1013	-	123,9	2311	783	322	82	14,7
КНП «КДЦ» Подільського р-ну	416	480	-	-	12,3	7919	7919	1270	72	1,4
КНП «КДЦ № 1» Дарницького р-ну	297	630	281	37	14,6	530	226	31	72	70,9
КНП «КДЦ» Солом'янського р-ну	277	504	207	-	41,1	3256	4237	143	157	7,9
КНП «КДЦ» Печерського р-ну	249	1448	1311	127	67,5	11941	13316	1720	246	3,2
КНП «КДЦ № 2» Дарницького р-ну	247	-	-	-	-	1394	2608	584	62	92,2

ХІРУРГІЯ ОДНОГО ДНЯ

Кількість закладів охорони здоров'я - 29

Проведено операцій - 5920
4,5% від загального числа операцій

лапаротомічні – 41 (0,7%), лапароскопічні – 362 (6,1%),
ендоскопічні – 697 (11,8%), інші – 4820 (81,4%)



Лікарні для дорослих

<u>max</u>	<u>min</u>
КМКЛ №8 - 428 (6,8%)	КМКЛ №9 – 36 (0,6%)
ОКЛ – 641 (4,9%)	КЛ №15 – 1 (0,06%)

Лікарні для дітей

<u>max</u>	<u>min</u>
ДКЛ №1 – 753 (33,4%)	ДКЛ №2 – 181 (8,3%)
ДКЛ №7 – 534 (17,5%)	

Пологові будинки

<u>max</u>	<u>min</u>
КМПБ №5 – 913 (19,1%)	КМПБ №1 - 49 (1,8%)
КМПБ №3 – 375 (9,8%)	КМЦРПМ - 22 (0,6%)

Ліжка для хірургії одного дня окремо не виділені

ПОКАЗНИКИ ДІЯЛЬНОСТІ ГІНЕКОЛОГІЧНИХ ВІДДІЛЕНЬ КЛІНІЧНИХ ЛІКАРЕНЬ У 2022 РОЦІ

	Лікарі	Ліжка	Операції проведені у 2022 році				
			Лапарато- мічні	Лапаро- скопічні	% лапарото- мічних і лапаро- скопічних до усіх операцій	Кількість операції на 1 лікаря	
						Лапарато- мічні	Лапаро- скопічні
КНП «КМ клінічна лікарня №18»	13	40	32	506	48,0	2,5	39
КНП «Олександрівська клінічна лікарня м.Києва»	7	5	14	158	48,6	2,0	22,6
КНП «КМ клінічна лікарня №9»	10	40	63	48	14,7	6,3	4,8
КНП «КМ клінічна лікарня №6»	11	30	64	144	15,8	5,8	13
КНП «Київський міський клінічний ендокринологічний Центр»	2	20	7	-	4,0	3,5	0
КНП «КМ клінічна лікарня №8»	?	?	?	15	?	?	?
КНП «КМ клінічна лікарня №2»	3	відсутні на кінець року	2	-	3,5	0,7	0
РАЗОМ	46	135	182	871	27,5 !	4	19

ДІЯЛЬНІСТЬ ПОЛОГОВИХ БУДИНКІВ У 2022 РОЦІ

	Лі-карі	Прий-нято пологів	Опе-рації	% лапаро-томій і лапа-роскопій до усіх операцій	Пери-натальна смерт-ність	Мертвона род-жуваність	Скринінг Ново-народжених		Залишки на 01.01.2023 млн. грн	Залишок коштів після покриття видатків на заробітну плату у 2023 році (з/п на рівні 2022 р.) млн. грн
							Скринінг суглобів	Нейро-соно-графія		
КНП «Міський пологовий будинок №5»	112	3544	1482	25,3	3,0	1,1	18,1	4,2	60,0	44,5
КНП "Перинатальний центр м. Києва"	105	3437	1923	22,2	11,0	3,7	8,4	84,0	22,9	31,0
КНП «Міський пологовий будинок №3»	87	1983	2375	10,4	3,5	2,0	0	19,0	2,9	22,0
КНП «Київський міський медичний центр «Академія здоров'я людини»	81	1656	3528	33,5	4,2	4,2	100	2,3	5,6	2,6
КНП «Міський пологовий будинок №6»	75	2285	2112	12,1	6,1	5,6	0,3	22,5	5,9	11,5
КНП «Міський пологовий будинок №2»	57	2048	732	15,3	4,8	3,4	0	0,8	15,6	0,0
КНП «Міський пологовий будинок №1»	46	1520	1825	15,5	5,2	4,5	0	0	23,6	29,6
КНП «Київський міський центр репродуктивної та перинатальної медицини»	104	768	2589	37,3	15,2	8,9	0	6,8	0,1	6,2
РАЗОМ	667	17241	16566	23,2	6,2	3,5	18,1	17,4		

Питома вага видатків від загального обсягу
 - медикаментів 10-13%
 - харчування 1-3%

Аналіз діяльності підприємств у 2022-2023 роках

	Рік	Лікарі	Ліжка	Середнє перебування на ліжку	Оперовано	Фінансування (тис. грн)					Залишок коштів після покриття витрат на ФЗП у 2023 р. (ФЗП на рівні 2022 р.)
						Всього	в т.ч. (2022 рік)		Капітальні видатки (кошти НСЗУ)	Залишок коштів на кінець періоду	
							НСЗУ	Місцевий бюджет			
ДКЛ №1	2021	136	360	4,3	2656	156 432,0	106 615,5	49 816,5	29,0	4 763,0	26 518,1
	2022	116	310	4,1	1868	149 872,1	119 353,3	30 518,7	1 338,4	19 531,0	
ДКЛ №2	2021	107	330	5,0	2255	113 708,1	82 368,5	31 339,6	2 283,0	762,0	-3 311,4
	2022	98	300	5,2	1979	113 602,4	87 450,0	26 152,4	-	3 151,0	

Аналіз діяльності підприємств у 2022-2023 роках

	Рік	Лікарі	Ліжка	Середнє перебування на ліжку	Оперовано	Фінансування (тис. грн)					Залишок коштів після покриття витрат на ФЗП у 2023 р. (ФЗП на рівні 2022 р.)
						Всього	в т.ч. (2022 рік)		Капітальні видатки (кошти НСЗУ)	Залишок коштів на кінець періоду	
							НСЗУ	Місцевий бюджет			
ОКЛ м. Києва	2021	336	718	9,1	7379	642 652,3	487 160,6	155 491,6	53 660,9	50 331,0	77 647,2
	2022	353	718	9,0 ↓	9288	593 585,6	503 480,4	90 105,1	22 16,9	61 730,0	
КМКЛ №1	2021	207	605	8,2	8731	368 783,7	308 684,8	60 099,0	65 959,8	45 659,0	128 615,3
	2022	242	605	7,1 ↓	8283	410 523,9	359 734,1	50 789,8	49 122,7	82 609,0	
КМКЛШМД	2021	354	665	7,2	10280	324 182,8	226 658,7	97 524,0	8 465,6	5 386,0	- 22 295,7
	2022	366	665	8,6 ↑	7532	340 883,6	259 560,8	81 322,8	-	548,0	

Аналіз діяльності підприємств у 2022-2023 роках

	Рік	Лікарі	Ліжка	Середнє перебування на ліжку	Оперовано	Фінансування (тис. грн)					Залишок коштів після покриття витрат на ФЗП у 2023 р. (ФЗП на рівні 2022 р.)
						Всього	в т.ч. (2022 рік)		Капітальні видатки (кошти НСЗУ)	Залишок коштів на кінець періоду	
							НСЗУ	Місцевий бюджет			
КМКЛ №3	2021	169	432	8,3	5734	306 333,9	250 248,8	56 085,1	21 948,9	85 471,0	30 379,2
	2022	166	385	8,0	6061	307 989,8	269 658,9	38 330,9	23 394,7	150 348,5	
КМКЛ №8	2021	156	870	11,3	1267	330 314,5	271 891,1	58 423,5	27 818,7	68 623,9	-4 415,7
	2022	162	750	9,6	5470	301 704,3	254 450,3	47 254,1	2 943,0	90 702,0	

КНП «КИЇВСЬКИЙ МІСЬКИЙ КЛІНІЧНИЙ ОНКОЛОГІЧНИЙ ЦЕНТР»

Надходження Підприємства

тис. грн

	2021	2022
ВСЬОГО	911 347,4	917 146,5
НСЗУ	356 021,5	459 938,9
Місцевий бюджет	58 797,1	51 840,5
Платні послуги	8 324,6	6 643,6
Централізоване постачання в т.ч.	474 830,6	371 251,4
<i>місцевий бюджет</i>	200 498,5	141 228,1
<i>державний бюджет</i>	202 812,1	36 023,3
<i>обладнання, місцевий бюджет</i>	71 520,0	194 000,0
Благодійна допомога в т.ч.	13 373,6	27 472,1
<i>натуральні надходження</i>	1 631,4	21 004,1

СКАРГИ ПАЦІЄНТІВ (контактний центр КМДА)

- 6131

Тип питання	2021	2022
Незадовільне обслуговування в стаціонарі	157	101
Відмова в наданні пільгового рецепту	42	22 ↑
Забезпечення лікарськими засобами	8	34 ↑
Безоплатне лікування та проведення діагностики	32	39

Впродовж двох років не вирішено питання створення “Єдиного вікна для звернень пацієнтів”

КНП «Київський міський онкологічний центр»

2018 - 2021 рік

**4 проекти капітального ремонту приміщень
(в тому числі Дитячого та Реанімаційного
відділень)**

**на загальну суму 134 655 тис грн,
На 01.01.2023 виконання складає
760 тис. Грн.**

При цьому, проводиться ремонт 4-го поверху
стаціонарного корпусу (праве крило та хол)
на 22 223 тис грн.



КНП «Київський міський клінічний онкологічний центр»



Статут КНП «Київський міський клінічний онкологічний центр»

2.2.12. Надання консультативно-методичної іншим закладам охорони здоров'я з питань профілактики, своєчасного виявлення злоякісних новоутворень та передпухлинних захворювань, лікування і нагляду за онкологічними хворими.



НЕ ВИКОНАНО !!!

ПАЛІАТИВНА ДОПОМОГА У 2022 РОЦІ

Заклади охорони здоров'я	Стаціонарна допомога		Мобільні бригади			Медичний персонал	
	кількість ліжок	кількість пролікованих хворих	кількість хворих, яким надана допомога	кількість виїздів бригад		кількість лікарів	кількість середнього медичного персоналу
				всього	на 1-го хворого в рік		
КНП «КМ дитяча клінічна лікарня № 1»	10	121	71	888	12,5	6	10
КНП «КМ дитяча клінічна лікарня № 2»	3	17	-	-	-	4	4
КНП «КМ дитяча клінічна лікарня № 3»	10	50	22	180	8,2	6	20
КНП «КМ дитяча клінічна лікарня № 5»	-	-	13	35	2,7	2	3
КНП «КМ дитяча клінічна лікарня № 6»	-	-	12	212	17,6	2	2
КНП «КМ дитяча клінічна лікарня № 7»	10	66	14	43	3,1	9	6
КНП «КМ дитяча клінічна лікарня № 8»	0	0	6	54	9,0	1	1
КНП «КМ дитяча клінічна лікарня № 9»	5	2	-	-	-	2	-
КНП «Олександрівська кл. лікарня м. Києва»	10	151	375	1676	4,5	2	8
КНП «КМ клінічна лікарня №1»	10	98	-	-	-	9	16
КНП «КМ клінічна лікарня №2»	25	470	150	479	3,2	3	13
КНП «КМ клінічна лікарня №4»	15	325	-	-	-	4	4
КНП «КМ клінічна лікарня №5»	4	80	-	-	-	-	-
КНП «КМ клінічна лікарня №6»	15	262	71	855	12,1	5	7
КНП «КМ клінічна лікарня №7»	-	216	-	-	-	-	-
КНП «КМ клінічна лікарня №8»	15	115	-	-	-	3	10
КНП «КМ клінічна лікарня №9»	15	58	-	-	-	2	8
КНП «КМ клінічна лікарня №10»	40	511	175	305	1,7	3	15
КНП «КМ клінічна лікарня №11»	5	105	1220	1626	1,3	2	3
КНП «КМ клінічна лікарня №17»	10	12	18	45	2,5	4	5
КНП «КМ клінічна лікарня №18»	45	627	370	562	1,5	5	13
КНП «КМ центр радіаційного захисту населення м. Києва від наслідки Чорнобильської катастрофи»	10	18	-	-	-	2	2
КНП «КМ клінічний онкологічний центр»	25	399	689	343	0,5	4	20

Результати вибіркових перевірок

ПАЛІАТИВНА ДОПОМОГА

Перевірено:

ДКЛ № 3, 4, 5, 6, 7, 9,
КМКЛ № 1,4,5,7,9,11,17, КНП «Академія здоров'я людини»,
КНП «КМКОЛ», КНП «Фтизіопульмонологічний центр»,
КНП «КДЦ»

▪ Відсутність:

- відділень паліативної допомоги, палати не відповідають встановленим вимогам
- окремого медичного персоналу для роботи з паліативними хворими в штатному розкладі
- затвердженої локальної нормативної документації та наказів ЗОЗ щодо організації роботи паліативних підрозділів

▪ Невідповідність:

- матеріально-технічного оснащення підрозділів паліативної допомоги нормативним документам
- норм ДБН в частині облаштування палат з власними санітарними кімнатами та умов постійного перебування родичів з пацієнтами
- задекларованої кількості медичних послуг за договором з НСЗУ – з їх фактичною кількістю

КНП «КМКЛ №1», «Академія здоров'я людини», ДКЛ № 9 прийняли рішення на 2023 не укласти договір про медичне обслуговування населення за програмою медичних гарантій «Стационарна паліативна допомога дорослим та дітям»

Результати вибіркових перевірок

РЕАБІЛІТАЦІЙНА ДОПОМОГА

Перевірено:

КНП “КДЦ” Дарницького №1, Голосіївського, Деснянського, Дніпровського, Оболонського, Печерського, Солом`янського, Шевченківського, КНП «КДДЦ» Дарницького та Дніпровського районів, ДКЛ №1, 4, 7, 9, КМКЛ № 1, 7, 8, 11, 17, КМКЛ ШМД

▪ Відсутність:

- системи реабілітаційної допомоги з використанням мультидисциплінарного підходу відповідно до сучасних стандартів
- відсутність медичного персоналу для надання реабілітаційної допомоги
- комплекту необхідного обладнання та інвентарю для проведення всього комплексу реабілітаційних заходів

▪ Невідповідність:

- мінімальним вимогам НСЗУ за пакетами надання медичних послуг

КНП «Київська міська клінічна лікарня №1»,
КНП «Київська міська клінічна лікарня швидкої медичної допомоги»,
КНП «Київська міська клінічна лікарня №17»
прийнято рішення не подавати пропозиції на реабілітаційні пакети
відповідно до оголошень НСЗУ на 2023 рік.

Результати вибіркових перевірок

МЕДИЧНА ДОПОМОГА НОВОНАРОДЖЕНИМ У СКЛАДНИХ НЕОНАТАЛЬНИХ ВИПАДКАХ

Перевірено:

КМДКЛ №№ 1, 2; КМПБ № № 1, 2, 3, 6; КМЦРПМ,
КНП «Академія здоров'я людини»

- **Порушення норм і вимог нормативних та піднормативних актів в частині організації надання медичної допомоги новонародженим**
- **Відсутність:**
 - забезпечення для транспортування новонароджених з пологової зали до ВАІТН відповідно до вимог НСЗУ
 - обґрунтування (лабораторно і клінічно) діагнозів, які входять в перелік складних неонатальних випадків
 - необхідного обладнання для проведення системної або селективної гіпотермії або засобів охолодження (гелеві пакети, мішки з льодом тощо)
- **КНП «КМПБ №2»** в пологовій залі не проводиться респіраторна стабілізація з використанням апарату СРАС; в картках розвитку новонароджених з РДС не відображається рівень дихальної недостатності
- **КНП «КМПБ №3»** - 52% діагнозів були передані до НСЗУ як «Складний неонатальний випадок», що ставить під сумнів якість надання акушерсько-гінекологічної та неонатальної допомоги; при діагнозі «синдром дихальних розладів» не проводилось рентген-обстеження, діти виписані додому
- **КНП «КМЦРПМ»** - не виконується маршрут пацієнта відповідно до наказу ДОЗ; порушуються технічні вимоги до палати інтенсивної терапії новонароджених; порушено зберігання та використання імунобіологічних препаратів

Контрактування з НСЗУ на 2023 рік погоджено усім ЗОЗ, що перевірялись

Результати вибіркових перевірок

УРГЕНТНА СТОМАТОЛОГІЧНА ТА ОРТОДОНТИЧНА ДОПОМОГА ДОРΟΣЛИМ ТА ДІТЯМ

Перевірено:

КНП “КДЦ”, КНП “КДЦД”, ДКЛ № 7, КМКЛ № 11, КНП «Київський міський дитячий діагностичний центр», КНП «Центр спортивної медицини», КНП «Київська міська студентська поліклініка»

- Порушення норм і вимог нормативних та піднормативних актів
- Надання платних послуг при наявності укладеного договору з НСЗУ
- Відсутність синхронізації випадків надання медичної допомоги з фіксацією в електронній системі охорони здоров'я
- Завищеність кількості штатних одиниць лікарів (невідповідність потребам населення)
- Надання ургентної допомоги дітям за відсутності ліцензії на дитячу стоматологію (КНП «Центр спортивної медицини міста Києва»)
- Невідповідність порядку роботи лікарів-стоматологів-ортодонтів по наданню допомоги понад обсяг ПМГ з міською цільовою програмою «Здоров'я киян»
- Відсутність визначених цільових груп для проведення скринінгу з профілактики зубо-щелепних аномалій
- Відсутність переліку стоматологічних послуг з ортодонтії для лікарів-стоматологів-ортодонтів, що пропонуються понад обсяг передбачений ПМГ
- Нецільове використання бюджетних коштів - надання послуги пацієнтам старшим за 12 років за оплату (програмою ЗК фінансується зар. плата – надання послуг за оплату)

КНП «КМКЛ № 11» прийнято рішення на 2023 рік відмовитися від надання медичних послуг за пакетом «Стоматологічна допомога дорослим та дітям» за програмою медичних гарантій

Основні порушення виявлені у 2021 – 2022 роках
Державною аудиторською службою,
Департаментом внутрішнього фінансового контролю та аудиту ВО (КМР),
Департаментом охорони здоров'я ВО (КМР)

Сума порушень

31 775,4
тис. грн

Типові порушення

- 1.Завищення визначення вартості робіт капітального ремонту, будівництва;
- 2.Виплата надбавок, доплат керівникам у тому числі за вислугу років, встановлення завищеного посадового окладу керівнику, всупереч постанови КМ України № 859 від 19.05.1999р.;
- 3.Виплата керівникам та в.о. директора премій без погодження з суб'єктом управління;
- 4.Спрямування коштів орендаторів та інших наданих послуг, отриманих як відшкодування за комунальні послуги, на власні потреби;
- 5.Використання лікарських засобів, виробів медичного призначення із терміном придатності, що закінчився;
- 6.Уникнення проведення конкурентних закупівель;
- 7.Оплата ПДВ по товару, який звільнено від оподаткування;
- 8.Неправомірне списання основних засобів, заниження в обліку вартості основних засобів, неефективне використання обладнання;
- 9.Спрямування коштів на видатки, які не передбачені у Фінансовому плані підприємства.

ЗАКЛАДИ, ЩО НЕСПРОМОЖНІ ВИПЛАТИТИ МІНІМАЛЬНУ ЗАРОБІТНУ ПЛАТУ (6 700 ГРН.)

Потребує вирішення

КНП "ДИТЯЧА КЛІНІЧНА ЛІКАРНЯ № 5 СВЯТОШИНСЬКОГО РАЙОНУ
МІСТА КИЄВА"

КНП "ЦЕНТР СПОРТИВНОЇ МЕДИЦИНИ МІСТА КИЄВА"

Вирішено

КНП "ДИТЯЧА КЛІНІЧНА ЛІКАРНЯ № 8 ШЕВЧЕНКІВСЬКОГО РАЙОНУ
МІСТА КИЄВА"

КНП "МІСЬКИЙ МЕДИЧНИЙ ЦЕНТР ПРОБЛЕМ СЛУХУ ТА МОВЛЕННЯ
"СУВАГ"

**З урахуванням обсягів фінансування НСЗУ на 2023 рік
не забезпечують виплату заробітної плати
(20 тис. грн - лікарі, 13,5 тис грн - середній медичний)**

КМКЛ №10

КМКЛ №17

КМКЛ ШМД

**Закупівля
медобладнання – 0**

?

**Закупівля
харчування – 0**

?

ДКЛ №3

ДКЛ №4

ДКЛ №7

**Ендокринологічна
лікарня**

**Центр
радіаційного
захисту**

Госпіталь ВВВ

**Перелік фінансово нестабільних закладів доходи,
яких на виплату заробітну плату перевищують 85%
фінансових надходжень 2023 року**

	Залишок після виплати заробітної плати з урахуванням залишку 2022 року (тис. грн)
КНП «Київська міська клінічна лікарня №4»	17 411,8
КНП «Київська міська клінічна лікарня №9»	12 804,2
КНП «Київська міська дитяча клінічна лікарня №2»	9 524,5
КНП «Київський міський центр репродуктивної та перинатальної медицини»	1 725,8
КНП «Київська міська дитяча клінічна лікарня №1»	1 496,8
КНП «ДКЛ № 9 Подільського р-ну»	1 367,5
КНП «Київська міська клінічна лікарня №11»	414,3

Аналіз діяльності КДЦ у 2022-2023 роках

	Рік	Фінансування (тис. грн)				
		Всього	в т.ч. (2022 рік)		Залишки на 01.01.2023	Питома вага ФЗП (на рівні 2022 р.) в доході 2023 р.
			НСЗУ	Місцевий бюджет		
КНП "КМ Дитячий консультативно-діагностичний центр"	2021	25 204,8	20 651,1	4 553,7	15 619,3	110,5
	2022	36 988,4	32 047,7	4 940,6		
КНП "КМ консультативно-діагностичний центр"	2021	48 152,8	33 774,4	14 378,3	87,5	11 342,0
	2022	65 346,6	51 871,0	13 475,5		
КНП «КДЦ» Деснянського р-ну	2021	256 153,3	177 912,1	78 241,2	16 512,3	30 510,6
	2022	333 464,5	276 102,5	57 362,0		
КНП «КДЦ» Оболонського р-ну	2021	174 466,2	117 401,7	57 064,5	84 675,6	62 568,8
	2022	208 670,6	165 107,7	43 562,9		

Аналіз діяльності КДЦ у 2022-2023 роках

	Рік	Фінансування (тис. грн)				Залишки на 01.01.2023	Питома вага ФЗП (на рівні 2022 р.) в доході 2023 р.
		Всього	в т.ч. (2022 рік)				
			НСЗУ	Місцевий бюджет			
КНП «КДЦ» Шевченківського р-ну	2021	253 812,2	199 306,4	54 505,8	24 927,4	-3 782,2	
	2022	316 569,7	271 490,2	45 079,4			
КНП «КДЦ» Голосіївського р-ну	2021	196 854,1	142 794,3	54 059,7	17 162,7	-5 249,8	
	2022	205 065,0	162 039,2	43 025,8			
КНП «КДЦ дитячий» Дарницького р-ну	2021	54 406,0	40 597,7	13 808,3	13 471,6	-15 047,1	
	2022	73 575,8	61 223,5	12 352,4			
КНП «КДЦ» Дніпровського р-ну	2021	224 613,0	178 625,5	45 987,5	50 787,9	-22 409,7	
	2022	291 180,7	248 715,5	42 465,2			
КНП «КДЦ» Печерського р-ну	2021	98 375,4	79 114,4	19 261,0	1 534,5	-49 952,9	
	2022	106 715,1	88 909,6	17 805,5			

**З урахуванням обсягів фінансування НСЗУ на 2023 рік
не забезпечують виплату заробітної плати**
(20 тис. грн - лікарі, 13,5 тис грн - середній медичний)

**КДЦ
Святошинського
району**

**КДЦ №1
Дарницького
району**

**КДЦ Подільського
району**

**КДЦ №2
Дарницького
району**

**КДЦ дитячий
Дніпровського
району**

Результат реформування психіатричної служби

КНП «Міський заклад з надання психіатричної допомоги»
(об'єднано 2 заклади)

Фінансування **+27 %**

↓
НСЗУ 2022 – 46,5 млн.грн.
2023 – 59,1 (77,2% на заробітну плату) ↑



ОРГАНІЗОВАНО:

- ✓ Виїзні прийоми в КДЦ
- ✓ Кабінети профілактичних оглядів
- ✓ Відділення медико-психіатричної реабілітації
- ✓ Мобільні мультидисциплінарні команди з надання психіатричної допомоги
- ✓ Відділення для лікування військових
- ✓ Кризова телефона служба «телефон довіри»

Виявлення захворювань **+26%**

Проліковано в умовах:

- стаціонару **+52%**
- амбулаторно **+35%**

КНП «Психіатрія»
(об'єднано 4 заклади)

Фінансування **+50 %**

↓
НСЗУ 2022 – 221,9 млн.грн.
2023 – 331,9 ↑
(67,6% на заробітну плату)



Реформування дерматовенерологічної служби

Було

- КНП «Дерматовенерологія»
- КНП «КМК дерматологічна лікарня»
- 5 дерматовенерологічних диспансерів

Організовано

- ✓ Виїзні консультації на базі в КДЦ
- ✓ Кабінети профілактичних оглядів
- ✓ Створення централізованої діагностичної лабораторії та оснащення її сучасним обладнанням
- ✓ Реабілітаційна допомога дорослим та дітям в амбулаторних умовах



Виявлення захворювань **+30%** ↑

Шкірних **+27%**

ЗПСШ **+19%**

з них:

рак шкіри **+10%** (виявлено **486** випадків,

в т.ч в занедбаних стадіях 87 (19%)

мелонома **+70%** (виявлено 27 випадків
Проліковано в умовах
стаціонару - 2007
амбулаторно – 287611 (зростання в 2
рази)

Стало

КНП «Дерматовенерологія»
(об'єднано 6 закладів)

Фінансування **+79 %**



НСЗУ 2022 – 74,7
млн.грн. 2023 – 134,0
(60% на заробітну плату)

4589,2
тис. грн

4291,3
Обладнання

297,9
Ремонти

Реформування фтизіатричної служби

Організовано

Було

КНП «Фтизіатрія»

+

3 фтизіатричних
заклади

Відсоток хворих, які розпочали лікування амбулаторно збільшився з 68% у 2021 році до 70% у 2022 році

В стаціонарі перебувають в середньому 30 хворих, які потребують цілодобового лікування



Ефективність амбулаторного лікування – 93,3 % (ВООЗ – 85 %),
показник перерваного лікування – 1,8 % (ВООЗ – до 3%).

Знизилась на:

13% захворюваність

47% - смертність від ТБ

в 2,7 рази знизилась захворюваність медпрацівників ЗОЗ

Жодного випадку протягом 4 років – в фтизіатричних ЗОЗ

Стало

КНП «Київський
Фтизіопульмонологічний
центр»

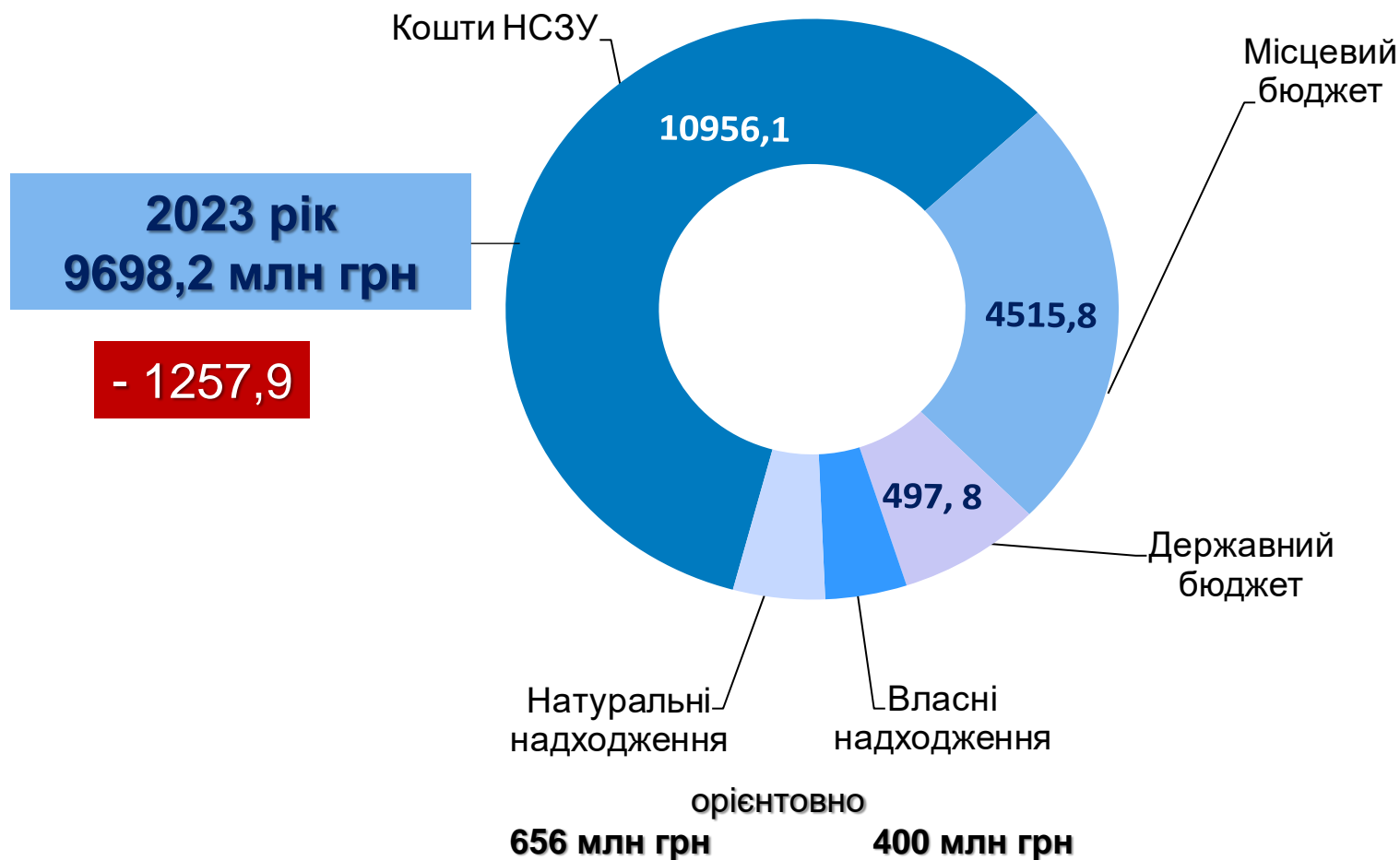
Фінансування



НСЗУ 2022 – 59,8
млн.грн. за 4 пакетами
2023 – 53,3
(40% на заробітну плату)

Заробітна плата + 34,8%
(2022 рік)

СТРУКТУРА ФІНАНСУВАННЯ КНП В 2022 РОЦІ



Постанова КМ «Деякі питання організації спроможної мережі закладів охорони здоров'я»

Передбачає

На рівні КМДА (Департамент охорони здоров'я)

- для забезпечення надання якісної, комплексної, безперервної і орієнтованої на пацієнта медичної та реабілітаційної допомоги організовують функціонування **спроможної мережі ЗОЗ** з урахуванням поділу на **госпітальну кластери**

- забезпечують організацію та координацію медичного обслуговування населення
- затверджують маршрути транспортування пацієнтів бригадами екстреної (швидкої) медичної допомоги

Визначаються ЗОЗ:

- надкластерні
- кластерні
- загальні
- надавачі медичних послуг, які надають первинну медичну допомогу
- центр екстреної медичної допомоги та медицини катастроф

Постанова КМ «Деякі питання організації спроможної мережі закладів охорони здоров'я»

Надкластерні заклади

визначаються багатoproфільні лікарні для дорослих, багатoproфільна лікарня для дітей з напрямком мінімального (базового) медичного обслуговування відповідно до переліку

спеціалізовані заклади за окремим профілем у кількості не більше одного на госпітальний округ:

- центр онкологічного профілю
- центр кардіологічного профілю
- центр психіатричного профілю
- центр фтизіопульмонологічного або інфекційного профілю
- перинатальний центр

ПЕРЕЛІК напрямів медичного обслуговування

Надкластерні заклади охорони здоров'я

Напрями мінімального (базового) медичного обслуговування

1. Акушерство і гінекологія (III рівень перинатальної допомоги)	15. Отоларингологія
2. Анестезіологія (інтенсивна терапія в невідкладних станах)	16. Офтальмологія
3. Гастроентерологія	17. Ортопедія і травматологія
4. Гематологія	18. Паліативна медична допомога
5. Неонатологія	19. Пульмонологія
6. Ендокринологія	20. Реабілітація
7. Інтенсивна терапія	21. Ревматологія
8. Інфекційні хвороби	22. Судинна хірургія
9. Кардіологія	23. Терапія
10. Кардіохірургія	24. Торакальна хірургія
11. Комбустіологія	25. Урологія
12. Неврологія	26. Хірургія, у тому числі дитяча
13. Нейрохірургія	27. Щелепно-лицева хірургія
14. Нефрологія	28. Трансфузіологія

Кількість кластерних закладів для м.Києва визначається з розрахунку один заклад на 150 тисяч населення відповідно до переліку напрямів медичного обслуговування

Кластерні заклади охорони здоров'я

Напрями мінімального (базового) медичного обслуговування

1. Акушерство і гінекологія (II рівень перинатальної допомоги)
2. Алергологія
3. Анестезіологія (інтенсивна терапія в невідкладних станах)
4. Дерматовенерологія
5. Ендокринологія (за виключенням хірургічних втручань)
6. Інфекційні хвороби
7. Кардіологія, у т.ч. інтервенційна кардіологія
8. Неврологія
9. Нейрохірургія
10. Отоларингологія
11. Педіатрія
12. Реабілітація
13. Терапія
14. Ортопедія і травматологія
15. Урологія
16. Хірургія, у т.ч. судинна
17. Офтальмологія
18. Паліативна медична допомога
19. Психіатрія
20. Трансфузіологія

Загальним закладом визначається заклад охорони здоров'я, який надає медичну та реабілітаційну допомогу населенню відповідно до напрямів медичного обслуговування, визначеного у додатку

Загальні заклади охорони здоров'я

Напрями мінімального (базового)
медичного обслуговування

1. Анестезіологія (інтенсивна терапія в невідкладних станах)
2. Неврологія
3. Інфекційні хвороби
4. Ортопедія і травматологія
5. Терапія
6. Хірургія

INTEGER



КРОКУЄМО ДО ВЕЛИКОЇ ПЕРЕМОГИ!

УКРАЇНА
ПОЧИНАЄТЬСЯ
З ТЕБЕ

