

Шановні керівники закладів охорони здоров'я!


**Звертаємо увагу, що усі дані, наведені у
презентаційному матеріалі, сформовані на
підставі державних, галузевих статистичних
звітів та оперативної інформації, отриманої
від закладів охорони здоров'я за підписом
керівника закладу**



КОЛЕГІЯ ДЕПАРТАМЕНТУ ОХОРОНИ ЗДОРОВ`Я

**ВИКОНАВЧОГО ОРГАНУ КИЇВСЬКОЇ МІСЬКОЇ РАДИ
(КИЇВСЬКОЇ МІСЬКОЇ ДЕРЖАВНОЇ АДМІНІСТРАЦІЇ)
за підсумками роботи у 2023 році**

Окремі показники пологодопоміжних закладів комунальної власності м. Києва за 2019-2023 роки


















	2019	2020	2021	2022	2023
Пологи	28053	27858	26021	17241	19650
Народилось дітей	28567	28350	26454	17501	19966

Розподіл народжених живими за вагою тіла при народженні

	Всього народилось	вагові категорії, з них										Питома вага недоношених дітей (%)	
		менше 500	500-999	1000-1499	разом менше 500-1499		1500-1999	2000-2199	2500-2999	3000-3499	3500- і більше	абс.	%
					абс.	%							
2021	26454	8	91	226	325	1,2	232	908	3562	9714	11713	1849	7,0
2022	17501	5	73	130	208	1,2	153	661	2257	6570	7652	1220	7,0
2023	19966	14	54	151	219	1,1	190	750	2702	7360	8745	1256	6,3

Динаміка захворюваності новонароджених в м. Києві

(на 1 тис. живонароджених)

	Всього	Доношені	Недоношені	Питома вага недоношених дітей (%)
2019	 222,5	 176,6	 773,7	7,3
2020	 253,0	 207,3	 873,9	6,8
2021	 276,3	 232,1	 864,3	7,0
2022	 335,0	 292,7	 899,2	7,0
2023	 338,6	 293,5	 937,9	6,3
Темп зміни, %	+52,2	+66,2	+21,2	

КНП «Перинатальний центр міста Києва»

Рішення Київської міської ради від 5.10.2023 №7109/7150” Про реорганізацію КНП “ КМПБ №5” ВО КМДА” шляхом приєднання до КНП «Перинальний центр м.Києва»



КНП «Перинатальний центр м. Києва»

Наказ ДОЗ № 135 від 12.02.2024 “ Про організацію надання ургентної допомоги дітям міста Києва ”

- **Хірургія новонароджених**
 - **Фетальна хірургія**
 - Антенатальне спостереження вагітних
 - Пологове відділення
 - Відділення ЕГП та патології вагітних
 - Відділення інтенсивного, постінтенсивного, постнатального спостереження новонароджених
 - Реабілітація новонароджених та катамнестичне спостереження
- } **новий напрямок діяльності**

Вакцинація у 2023 році

Виконання
плану
вакцинації
населення
94,8 %
Україна
72,1%



min

Проти
дифтерії
95,5 %
Україна
61,4%



min

Проти кору
99,6%
Україна
89,3%



min

БЦЖ
84,4%
Україна
83,5%



min

Проти
поліомієліт
97,0%
Україна
82,2%



min

ЦПМСД

Печер. р-ну – 91,1%
№1 Десн. р-ну – 92,8%
№1 Солом. р-ну – 92,8%
№3 Десн. р-ну – 90,9%

ЦПМСД

Печер. р-ну – 87,2%
№1 Поділ. р-ну – 82,3%
№1 Солом. р-ну – 88,3%

ЦПМСД

Печер. р-ну – 89,3%
№2 Дарн. р-ну – 91,2%
№1 Свят. р-ну – 93,8%

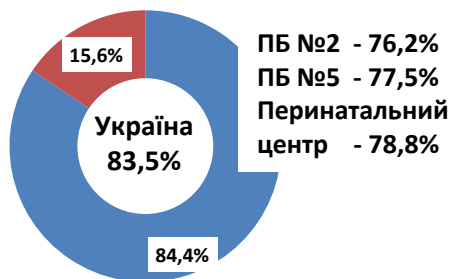
ПБ №5 – 77,5 %
ПБ №2 – 76,2 %
Перинат.
центр – 78,8%

ЦПМСД

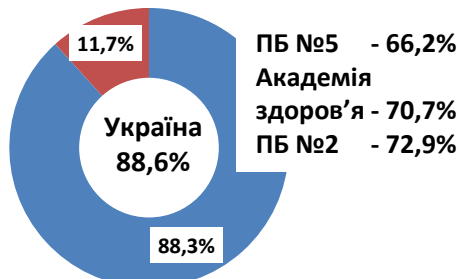
№4 Дніпр. р-ну – 94,9%
№3 Десн. р-ну – 96,2%
№1 Поділ. р-ну – 96,7%

Вакцинація відповідно до календаря щеплень за 2023 рік

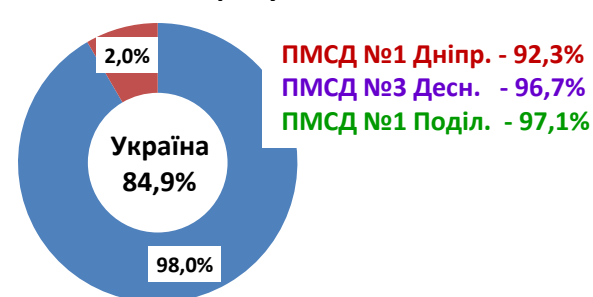
БЦЖ до 1 року



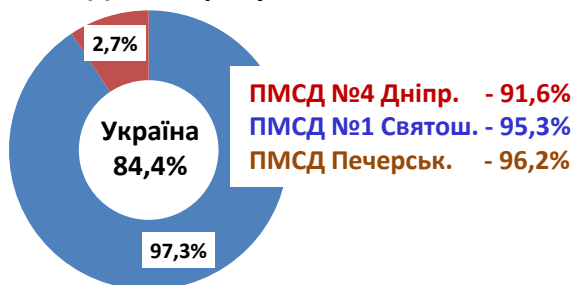
Гепатит В до 1 року



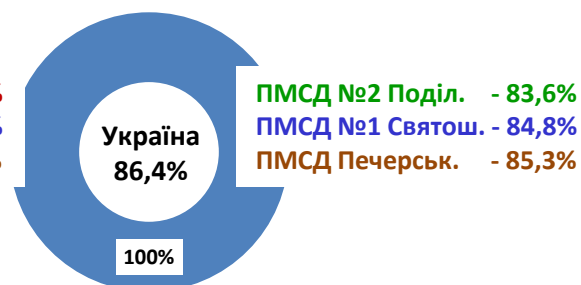
Поліо до 1 року



АКДП до 1 року



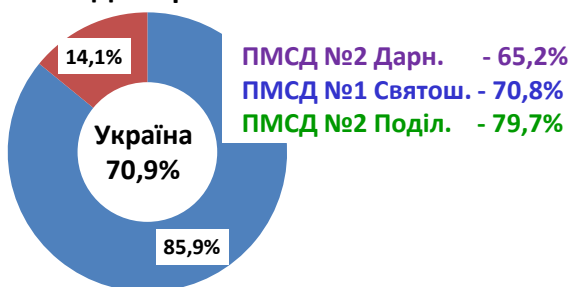
Гемофільна інфекція до 1 року



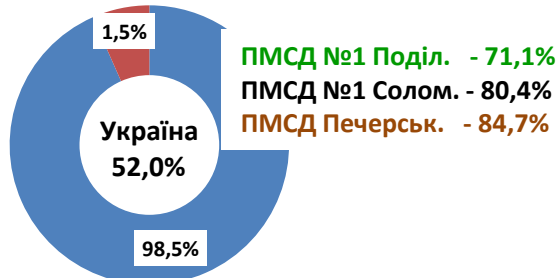
КПК 1 рік



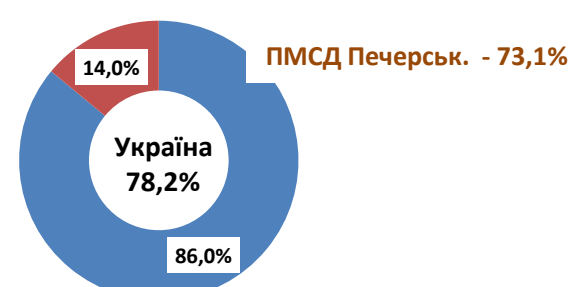
АДП 6 років



Дифтерія та правець серед дорослих



Гемофільна інфекція 1 рік



 Охоплено щепленнями

 Не охоплено щепленнями

Виявлені патології під час проведення профілактичних оглядів дітей в м.Києві (на 1000 оглянутих)

	2019	2020	2021	2022	2023	Україна 2022
Порушення гостроти слуху	1,1	0,9	0,9	1,0	1,2	1,7
Порушення гостроти зору	41,1	39,6	38,0	42,5	43,8	44,6
Дефекти мови	13,9	12,9	11,7	11,0	11,8	12,9
Порушення постави	41,5	39,9	35,9	36,6	41,1	37,5
Сколеоз	9,6	9,2	8,7	9,2	10,5	14,8

Кількість дітей 0-17 років
(дані НСЗУ за укладеними деклараціями з лікарями ЦПМСД)

01.01.2022 → 31.12.2023
 474849 → 453060 - 21789



Інвалідність серед дітей у віці 0- 17 років в м. Києві в 2019 – 2023 роках

	Загальна інвалідність		Первинна інвалідність	
	Абсолютне число	Показник на 10 тис.	Абсолютне число	Показник на 10 тис.
2019	11420	190,6	1309	21,9
2020	11787	202,6	1117	19,2
2021	12107	215,1	1247	22,2
2022	12769	228,4	1651	29,5
2023	13766	246,1 (+29%)	2005	35,8 (+63,5%)

Опіки та отруєння у дітей

(за даними звернень до закладів охорони здоров'я)

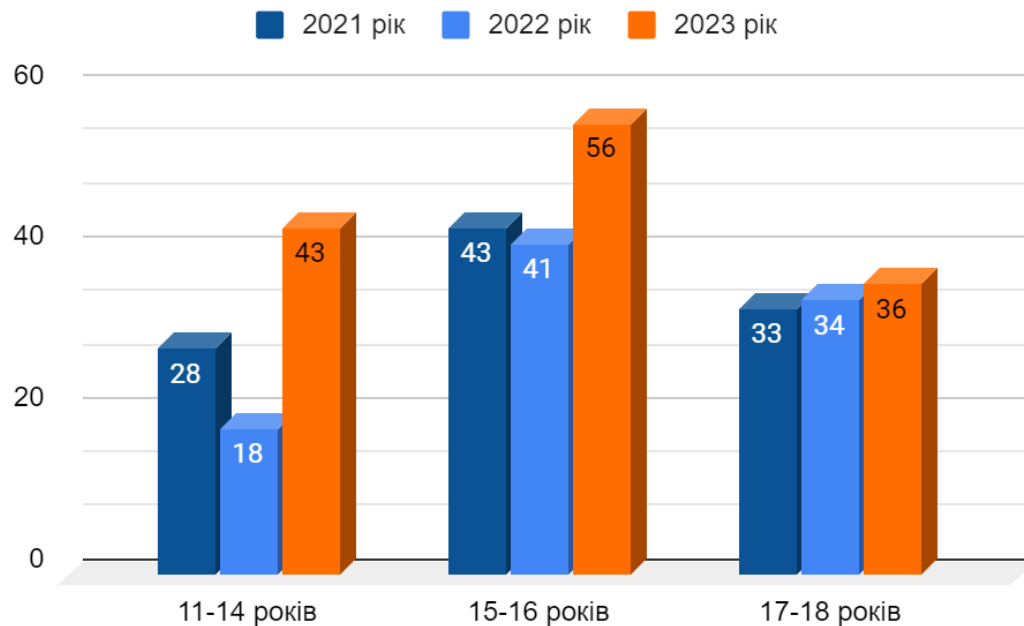
	Всього		з них діти у віці					
			0-3 років		4-14 років		15-17 років	
	2022	2023	2022	2023	2022	2023	2022	2023
Термічні та хімічні опіки	239	293 !	153	154	75	119 !	11	20
в т.ч. окропом	181	200	129	123	49	68	6	9
полум'ям	23	44	5	7	14	16	4	21
струмом	17	30	12	14	5	14	0	2
хімічні	18	19	10	9	7	10	1	0
Отруєння ліками та біологічними речовинами	388	389	53	104	214	134	121	151
з них: медикаментами	69	114	22	37	27	58	20	19
біологічними речовинами	255	101	31	56	151	22	73	23
нарко./алко.	64	174	0	0	36	65	28	109
Падіння з висоти	11	13	3	1	7	7	1	5

Суїцидальна поведінка дітей та підлітків

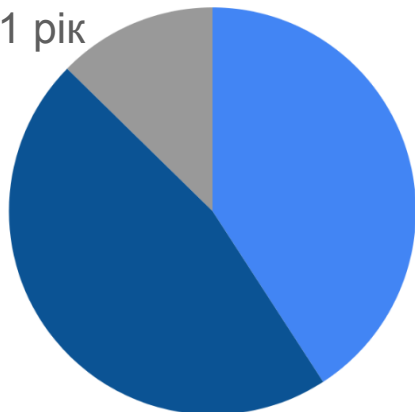
Дані Центру ЕМД та МК

Дитячий суїцид
2023 рік – 135 дитини
2022 рік – 93 дитини,
2021 – 104 дитини

Летальні 2023 рік:
Падіння з висоти – 16
Повішення – 1
Летальні 2022 рік:
Падіння з висоти - 11

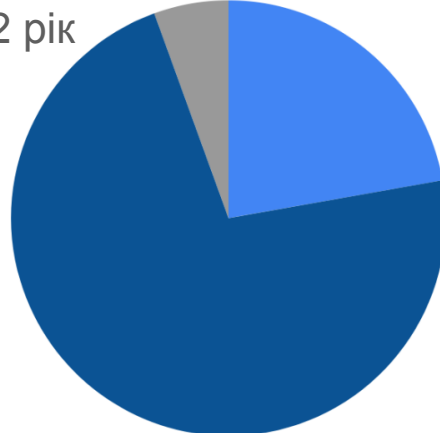


2021 рік



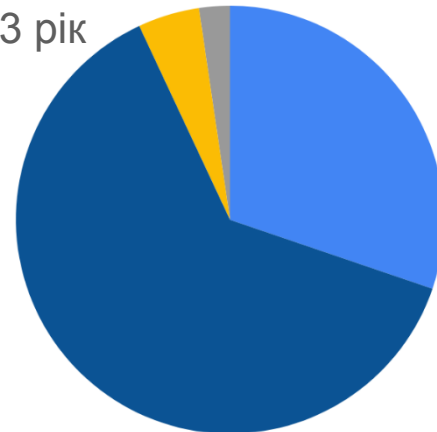
● Різани рани ● Отруєння медикаментами
● Падіння з висоти

2022 рік



● Різани рани ● Отруєння медикаментами
● Падіння з висоти

2023 рік



● Різани рани ● Отруєння медикаментами
● Інші отруєння ● Падіння з висоти

Цукровий діабет



Обстеження інсулінозалежних хворих на глікований гемоглобін

	Кількість інсулінозалежних на обліку	Орієнтовна кількість досліджень, <u>двічі на рік</u>	Проведено досліджень (за даними ЗОЗ)	%
"КДЦ Голосіївського р-ну"	1276	2552	869	34,1
"КДЦ №1 Дарницького р-ну"	1829	3658	3600	98,4
"КДЦ № 2 Дарницького р-ну"	674	1348	326	24,2
"КДЦ дитячий Дарницького р-ну"	202	404	226	55,9
"КДЦ Деснянського р-ну"	2193	4386	4380	99,9
"КДЦ Дніпровського р-ну"	592	1184	400	33,8
"КДЦ дитячий Дніпровського р-ну"	77	154	0	0,0
"КДЦ Оболонського р-ну"	1751	3502	3556	101,5
"КДЦ Печерського р-ну"	531	1062	1618	152,4
"КДЦ Подільського р-ну"	1150	2300	0	0,0
"КДЦ Святошинського р-ну"	1775	3550	7427	209,2
"КДЦ Солом'янського р-ну"	1577	3154	1953	61,9
"КДЦ Шевченківського р-ну"	1277	2554	1247	48,8
Разом	14904	29808	25602	85,9

Хворі на інсулінозалежний цукровий діабет у 2020 році

16127

-1223 хворих

Кількість досліджень 4 рази на рік відповідно до стандартів має становити

59616 охоплено 43,0 !

Фінансування видатків на забезпечення хворих на інсуліном (млн. грн)

2020	149,7	
2021	178	
2022	215,6	} +49%
2023	321,7	
		↑ +в 2 рази

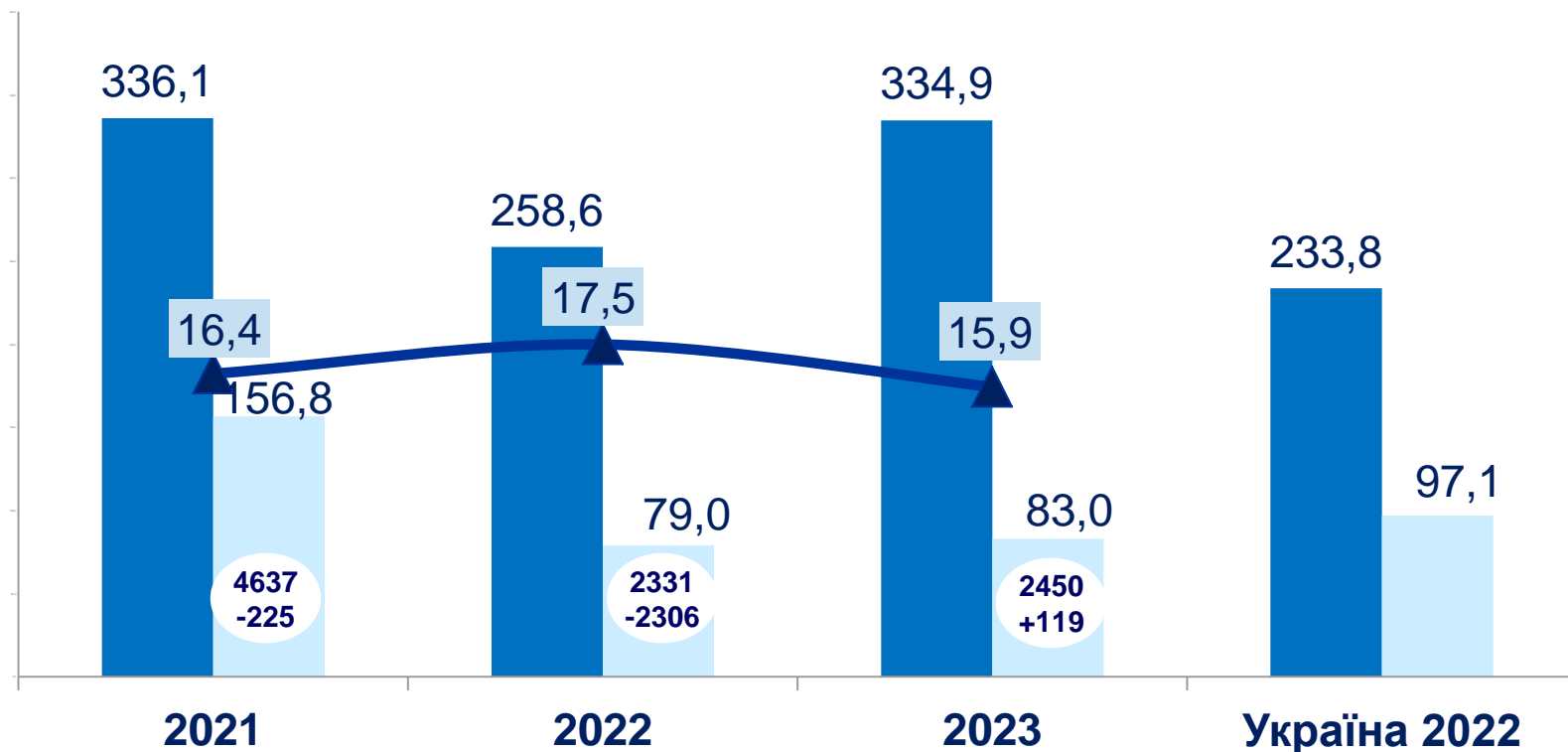


Кількість ампутацій кінцівок у хворих з цукровим діабетом

- 2023 рік – 253
- 2022 рік – 258
- 2021 рік – 223
- 2020 рік – 128



Захворюваність та смертність населення від злоякісних новоутворень в м. Києві у 2021-2023 роках



■ Захворюваність на 100 тис.населення

■ Смертність на 100 тис.населення * за даними КНП КМКОЦ

▲ Занедбаність у %



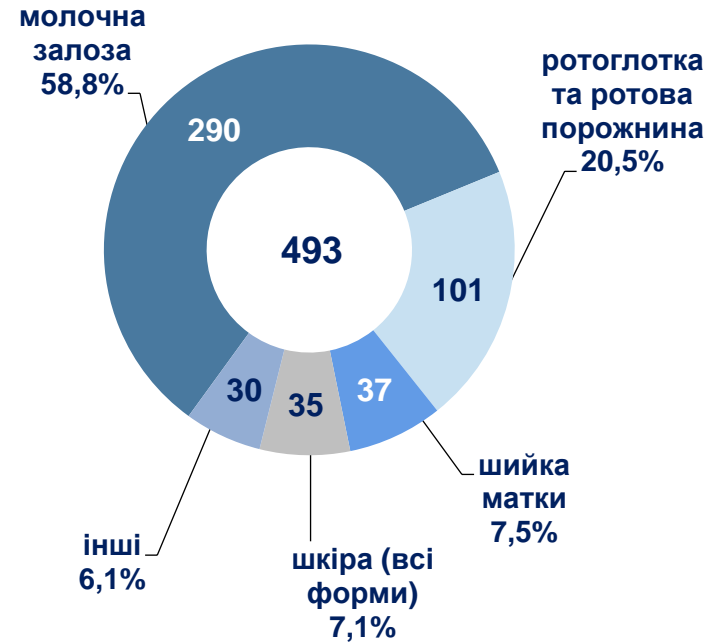
Злоякісні новоутворення виявлені в занедбаних стадіях

%
занедбаності

%
занедбаності



Структура занедбаності візуальних локалізацій раку в 2023 році (III – IV стадії)



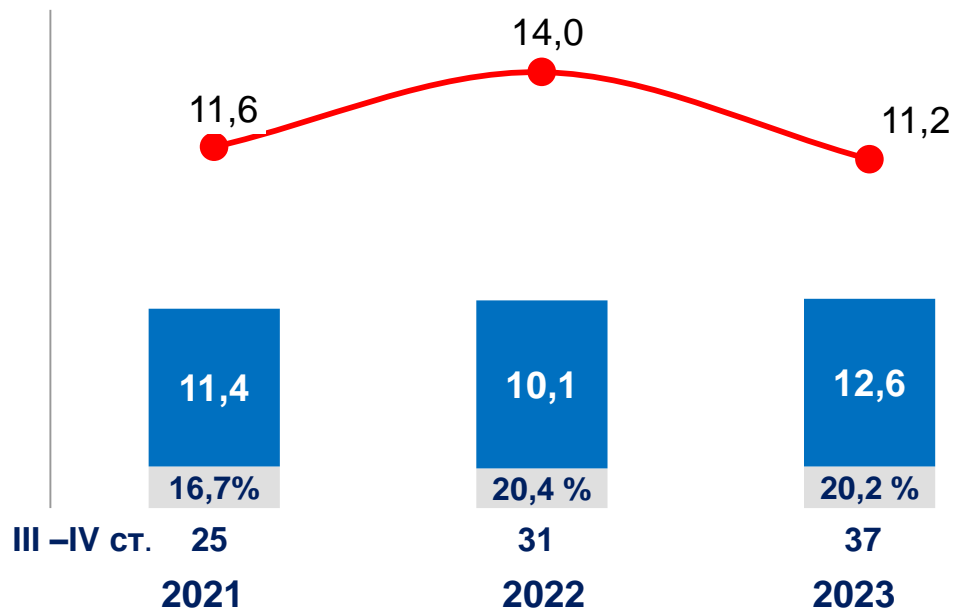
Рак шийки матки



Померло
111 хворих

Померло
52 хворі

Померло
43 хворі



Міська цільова програма
“Громадське здоров'я” на 2022 – 2025
Наказ ДООЗ від 11.01.2021 №19
“Про організацію скринінгу
раку шийки матки”

■ Захворюваність на 100
тис. населення

■ Питома вага
занедбаних форм
серед вперше
виявлених випадків

● Дорокова летальність

Стадія 0 (карцинома in situ)

Виявлено випадків:

2021 – 30

2022 – 10

2023 – 31 →

За місцем виявлення:

- ✓ КНП «КДЦ №1 Дарн. р-ну» – 1
- ✓ КНП «КДЦ Деснян. р-ну» – 1
- ✓ КНП «КДЦ Шевчен. р-ну» – 2
- ✓ КНП «КМ пологовий будинок №2» – 2
- ✓ КНП «Перинатальний центр м. Києва» – 1
- ✓ Національний інститут раку МОЗ України – 11
- ✓ КНП «КМКОЦ» – 11
- ✓ Клініка «Лисод» – 3

Лікарі акушер-гінекологи – 680

в т.ч. - 325 в жіночих консультаціях

Укомплектованість - 100%

Атестація – 100%

Забезпеченість – 4,2 на 10 тис.

жіночого населення



Ефективність використання мамографів

Оптимальне
навантаження на
апарат (6 годин
робоча зміна) - 6240

Виявлено патологій (%)

Кількість маммографів

49

2022 → 2023



Обстежено осіб

58934

112644

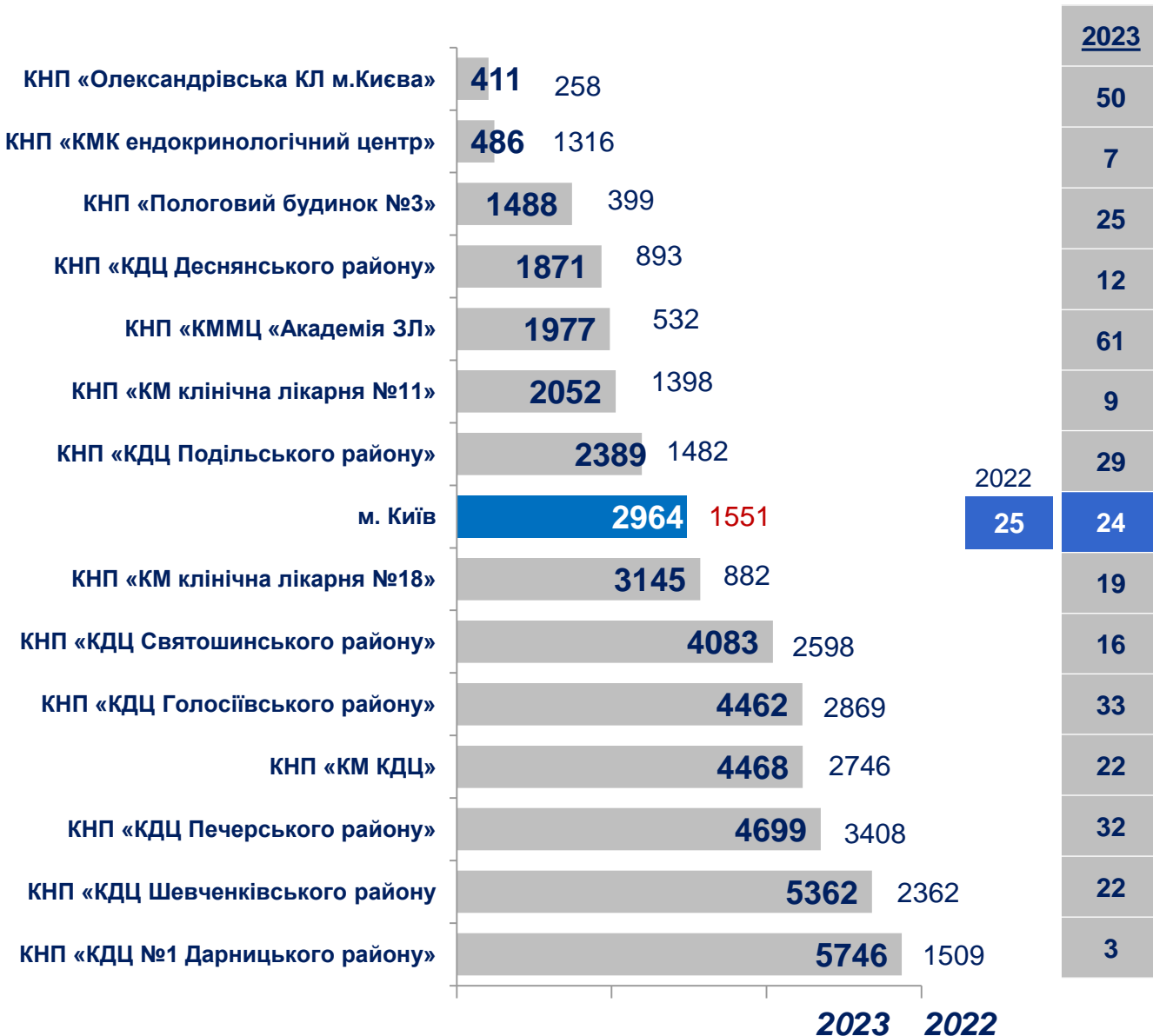
на 1 діючий апарат

1551

2964

2022

2023



2023 2022

Рак передміхурової залози

- I Перше місце серед онкозахворюваності чоловіків – 797 випадків
- II Друге місце після раку легень в структурі смертності – 164 випадки



За пакетом медичних послуг «Профілактика, діагностика, спостереження та лікування в амбулаторних умовах» передбачено безкоштовне дослідження на ПСА

Наказ МОЗ від 19.03.2018 №504
Перелік медичний втручань в межах ПМД
“... тест на простат-специфічний антиген у груп пацієнтів з підвищеним ризиком розвитком захворювань”

КНП «Київський міський клінічний онкологічний центр»

Місцевий
бюджет

Державний
бюджет

Видатки всього
517,8 млн. грн

НСЗУ
449,3 млн. грн

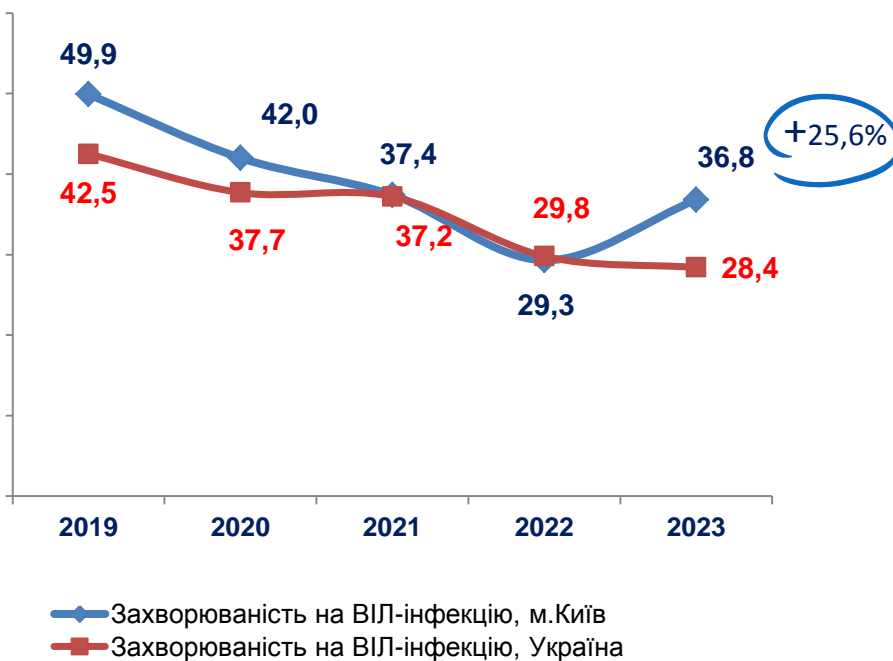
в т.ч. медикаменти
281,3 млн. грн

**Всього
надходжень
1114,6 млн. грн**

Медикаменти
147,5 млн. грн

в т.ч. обладнання
25,8 млн. грн

Захворюваність на ВІЛ-інфекцію м. Київ та Україна (на 100 тис.нас.)



Захворюваність на ВІЛ-інфекцію зросла в порівнянні з 2022 роком на **25,6%** за рахунок активізації виявлення

Смертність внаслідок СНІДу м.Київ та Україна (на 100 тис.нас.)

Смертність внаслідок СНІДу зменшилось в порівнянні з 2022 роком на **3,2%**



Fast Track Cities 90-90-90



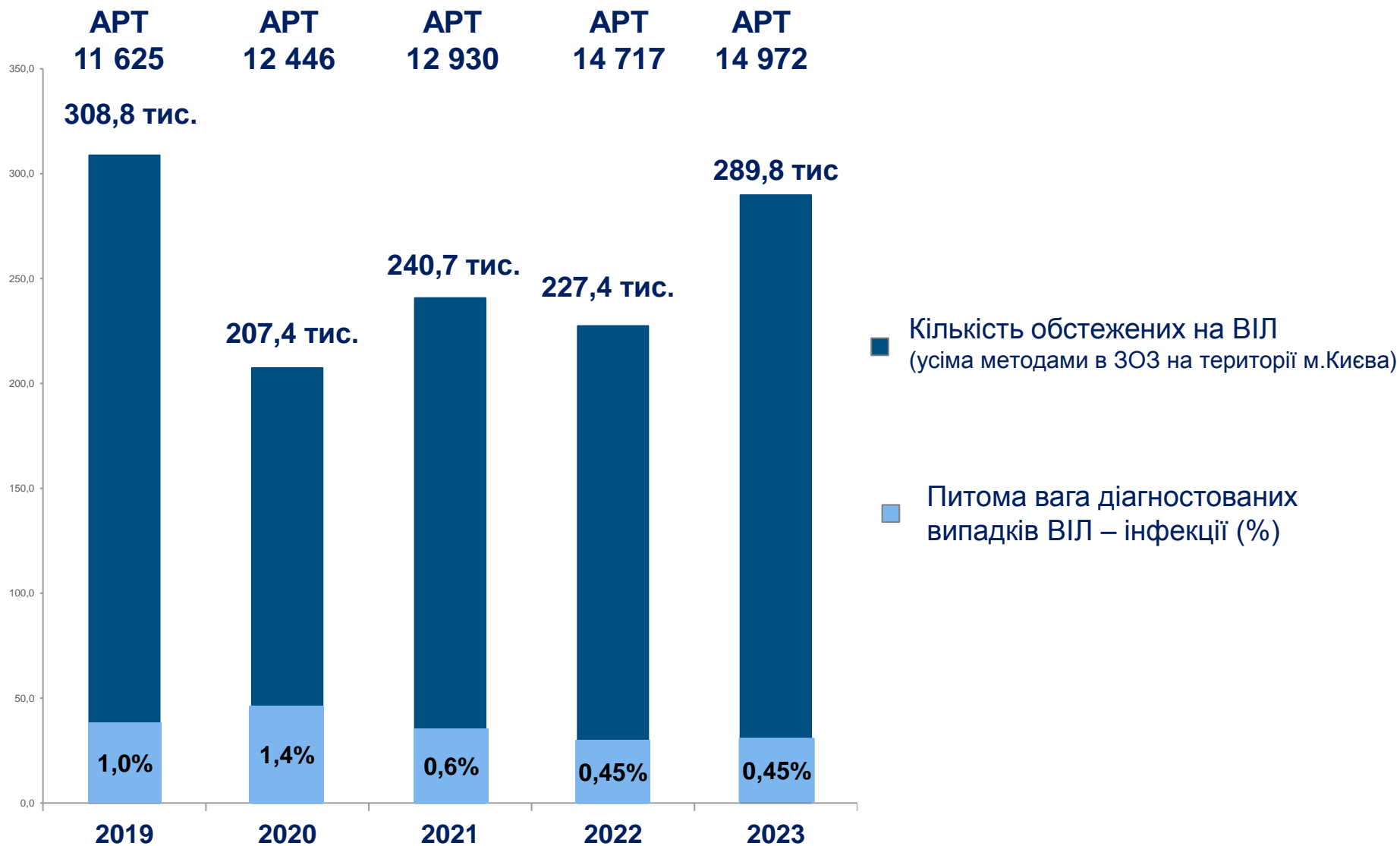
2019	72,0
2020	77,2
2021	80,0
2022	91,1
2023	93,7

69,1
81,4
81,4
80,5
78,4

90,0
95,0
95,0
95,0
95,2



Основні показники здоров'я населення у контексті епідемії ВІЛ / СНІДу



Обстеження на ВІЛ-інфекцію методом швидкого тестування

обстежено швидкими тестами - **88 642** → **147 460**
кількість виявлено вперше **693** → **616**

м. Київ **0,78** → **0,42** ↓

КНП ЦПМСД

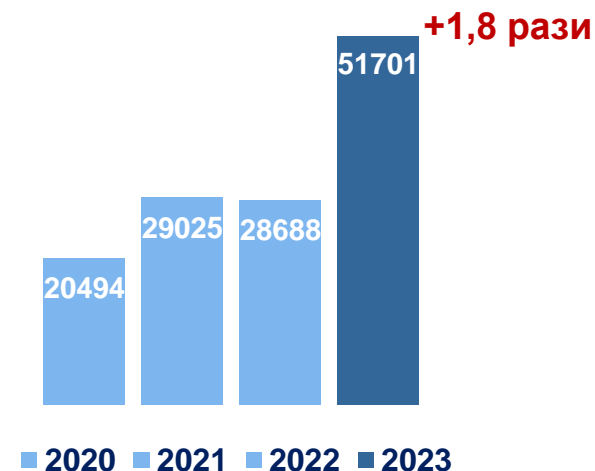
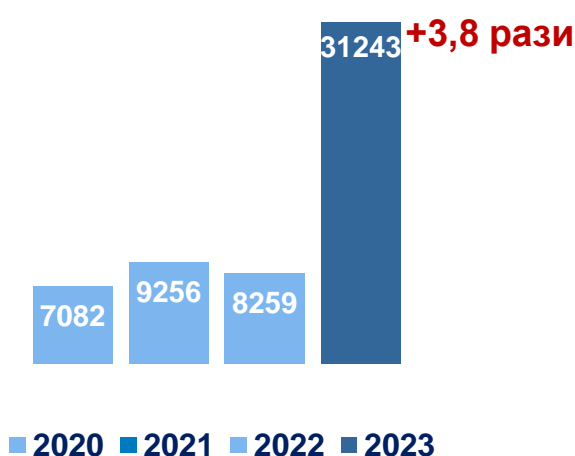
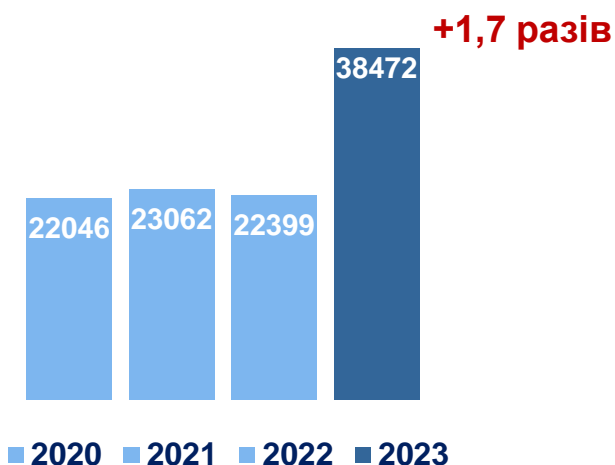
0,26% → **0,26%**

КНП КДЦ

0,70% → **0,34%** ↓ **2**

КНП КМКЛ

1,1% → **0,63%** ↓ **1,7**



РЕЗУЛЬТАТИВНІСТЬ

ЦПМСД

№3 Дарн. р-ну – 0,78%
№3 Дніпр. р-ну – 0,70%
№2 Дніпр. р-ну – 0,60%

КДЦ

Деснян. р-ну – 1,4%
Дніпр. р-ну – 0,8%

КМКЛ

№3 – 2,1%
№1 – 1,9%
№6 – 0,9%
№5 – 0,8%

Середнє по ЦПМСД Київ – 0,26%

Дарн. р-н у – 0%
№1,3,4 Деснян. р-ну – 0%

Середнє по КДЦ – 0,34%

№1 Дарн. р-ну – 0,16%
Поділ. р-ну – 0,3%
Обол. р-ну – 0,2%

Середнє по КМКЛ – 0,63%

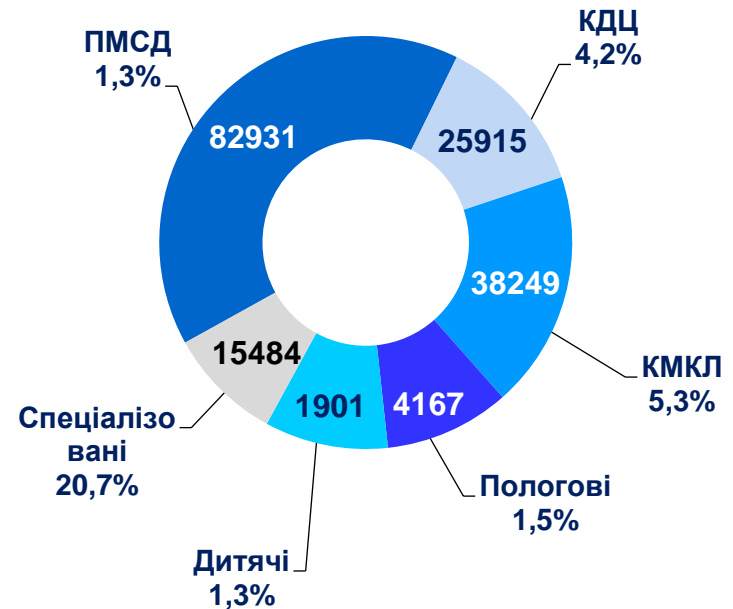
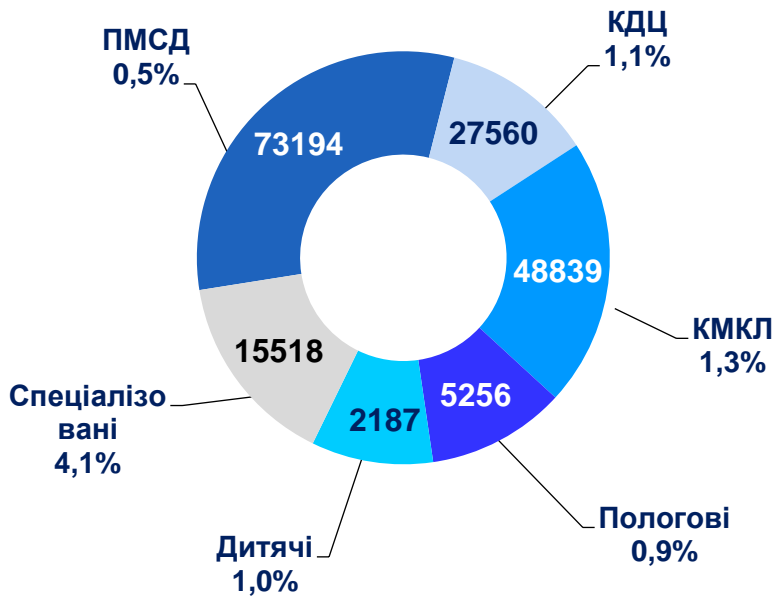
№17 – 0,19%
№10 – 0,26%
№7 – 0,27%
ШМД – 0,23%

Скринінгові обстеження на вірусні гепатити В, С методом швидкого тестування

Не виконуються вимоги наказів МОЗ України від 15.01.2021 №49 та №51
щодо стандартів медичної допомоги при вірусному гепатитів В та С

Гепатит В обстежено - 46020 → 172554 ↑
інфікованість - 1,8% → 1,1% ↓

Гепатит С обстежено - 40690 → 168647 ↑
інфікованість - 6,98% → 4,42% ↓



Гепатит В

ПМСД		
№1 Голосіївського р-н	- 0,03%	0,5%
№1 Святошинського р-н	- 0,18%	
КДЦ		
Святошинського р-н	- 0,45%	1,1%
Шевченківського р-н	- 0,54%	
КМКЛ		
КМЛК №18	- 0,18%	1,3%
ОКЛ м.Києва	- 0,42%	

Гепатит С

ПМСД		
«Русанівка»	- 0,16%	
№4 Деснянського р-н	- 0,30%	1,3%
№1 Оболонського р-н	- 0,70%	
КДЦ		
Голосіївського р-н	- 1,69%	4,2%
Святошинського р-н	- 2,39%	
КМКЛ		
КМЛК №18	- 0,69%	5,3%
ОКЛ м.Києва	- 1,77%	

Каскад послуг 2023 рік

ВГВ

ВГС

2022

168

Отримали лікування

521

7%

Виявлено вірус у 23,5%

488

1502

Діагностика методом ПЛР

2 068

1,8%

Виявлено АТ до ВГВ у 1,14%

1 972

46020

Обстежено ШТ

172 554

2022

636

Отримали лікування

1927

17,4%

Виявлено вірус у 42,4%

2531

1612

Діагностика методом ПЛР

5 965

7%

Виявлено АТ до ВГС у 4,4%

7 449

40690

Обстежено ШТ

168 647

Основні епідемічні показники з туберкульозу

За 2023 рік, в порівнянні з 2022 роком, захворюваність на туберкульоз по місту Києву **зросла на 33,9 %**



Діагностовано туберкульоз

у дітей 0-17 років
2023 рік - 30
2022 рік – 21

у дорослих
2023 рік - 969
2022 рік – 722

- Видано - продуктивних наборів
2023 рік – 4739
2022 рік – 4159
- Ефективність лікування на рівні (рекомендації ВООЗ – 85%)
2023 рік – 94%
2022 рік – 93%
- Перерване лікування (рекомендації ВООЗ – до 3 %)
2023 рік – 1,6%
2022 рік – 1,8%

Зростання захворюваності: за рахунок покращення виявлення – поновлення профілактичних оглядів, обстеження групи ризику, в провадження МГ - методу виявлення туберкульозу: 430 хворих в 2023 році проти 83 в 2022 році; смертності за рахунок збільшення осіб без реєстрації та постійного місця проживання: 21 особа в 2023 році проти 11 в 2022 році

Охоплено вакцинацією БЦЖ за 2023 рік

84,4%
м. Київ

83,5%
Україна

Пологодопоміжні
заклади

84,5%

ПБ №1 – 90,1%
Академія ЗЛ – 90,5% **max**

ПБ № 2 – 84,8%
ПБ № 3 – 80,5% **min**
ПБ № 6 – 80,5%

Вакцинація дітей, що надійшли під
нагляд лікарів ПМД – 89,4%

ЦПМСД

№ 4 Дніпровського району – 45,3 %
№ 1 Дніпровського району – 56,3 %
№ 3 Деснянського району – 63,8 %

№ 1 Деснянського району
№ 2 Деснянського району
№ 3 Святошинського району
№ 1 Солом'янського району } **100 %**

Охоплення туберкулінодіагностикою дітей з груп ризику

97,6 % м.Київ



цільовий
показник **100%**

Досягли цільового показника 100%

11 ЦПМСД

Низькі показники охоплення
туберкуліно-діагностикою



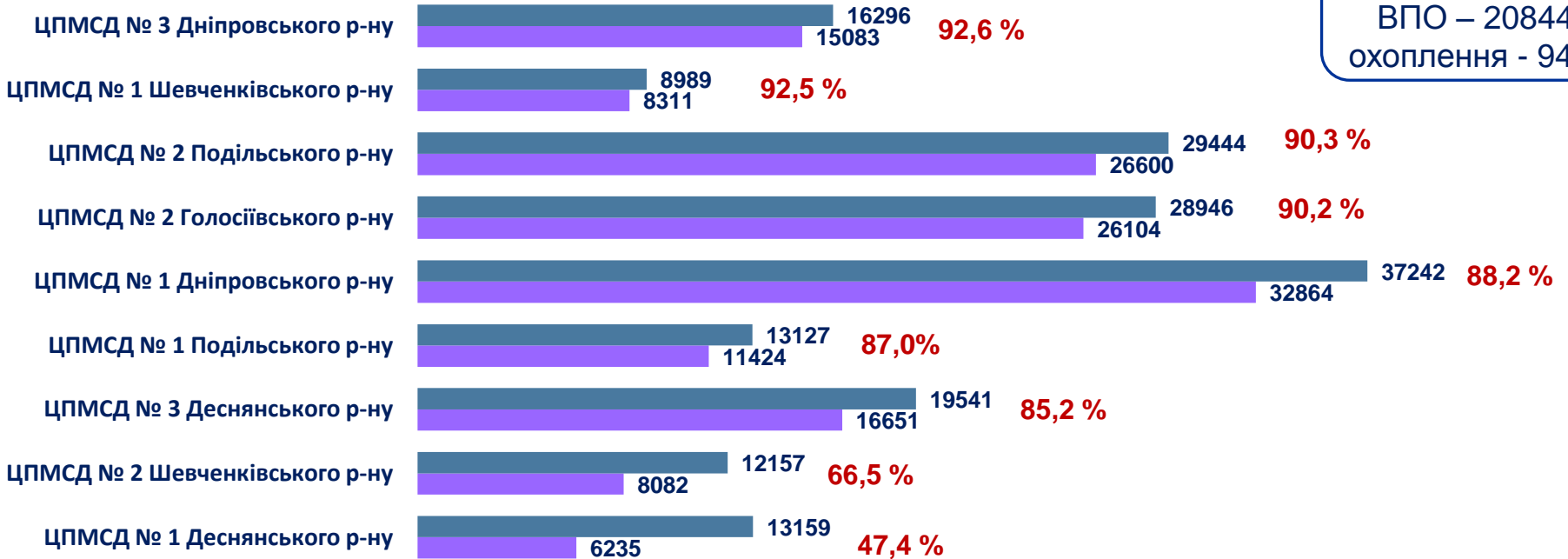
ЦПМСД

№ 2 Подільського району – 89,0 %
№ 3 Дарницького району – 89,8 %
№ 1 Оболонського району – 91,9 %
№ 3 Деснянського району – 93,0 %
№ 2 Дніпровського району – 95,1 %
№ 2 Голосіївського району – 96,0 %
№ 4 Дніпровського району – 96,0 %
№ 1 Дарницького району – 96,2 %

Систематичний скринінг на ТБ за 2023 рік (рентген-обстеження)

Низькі показники охоплення скринінгом на ТБ осіб з груп ризику

Особи групи ризику з числа ВПО – 20844 охоплення - 94%



■ Загальна кількість осіб з груп ризику ■ Кількість осіб з груп ризику, охоплених рентген-обстеженням за 2023 рік

Найвищі показники охоплення рентген-обстеженням

ЦПМСД

- № 2 Деснянського району – 99,2 %
- № 1 Святошинського району – 98,7 %
- № 1 Дарницького району – 98,4 %

По місту – 93,2 %
при цільовому
показнику
виконання річного
плану – 100 %

Охоплення пацієнтів з підозрою на ТБ МГ-обстеженням за 2023 рік

Тестування молекулярно-генетичним методом

Системи для досліджень інстальовано в КНП «КДЦ» Дарницького, Деснянського, Дніпровського, Оболонського, Шевченківського районів, КНП «КМКЛ № 5» та КНП «КФПЦ»

Рік	2021	2022	2023
Кількість обстежених осіб	625	886	3879
Кількість виявлених хворих	37	83	430
% виявлення	5,9	9,4	11,1

Охоплення пацієнтів з підозрою на ТБ обстеженням МГ- методом на рівні ЦПМСД

% пацієнтів з підозрою на ТБ, які звернулися до лікаря фтизіатра з результатом МГ-дослідження

42,5 %

ПМСД Деснянського р-ну №4 – 4,2%

Голосіївського р-ну №2 – 5%

Деснянського р-ну №3 – 12,9%

Деснянського р-ну №1 – 13,2%

Деснянського р-ну №2 – 14,3%

Голосіївського р-ну №1 – 24%

Активність клінічних лікарень щодо використання МГ-методу діагностики ТБ

Клінічні лікарні	Проліковано *	Обстежено пацієнтів	%	Виявлено пацієнтів з МГ +	Відсоток виявлення
КМКЛ № 1	3206	65	2,0	18	27,7
КМКЛ № 2	382	10	2,6	3	50,0
КМКЛ № 3	645	90	14,0	28	32,1
КМКЛ № 4	754	33	4,4	13	35,3
КМКЛ № 5	877	579	66,0	50	8,6
КМКЛ № 6	377	20	5,3	2	10,0
КМКЛ № 7	388	34	8,8	8	23,5
КМКЛ № 8	3139	408	13,0	108	26,5
КМКЛ № 9	2269	52	2,3	13	25,0
КМКЛ № 10	56	2	3,6	0	0,0
КМКЛ № 11	337	58	17,2	12	20,7
КМКЛ № 12	1499	6	0,4	4	66,7
КМКЛ № 15	425	27	6,4	3	11,1
КМКЛ № 17	1155	485	42,0	53	10,9
КМКЛ № 18	301	39	13,0	5	12,8
КМКЛШМД	165	4	2,4	3	75,0
ОКЛ м.Києва	1451	31	2,1	6	19,4

*хвороби органів дихання

Реалізація міської цільової програми «Здоров'я Киян»

Забезпечено хворих



- ✓ слуховими апаратами
- ✓ кохлеарними імплантатами
 - Олександрівська КЛ м. Києва
- ✓ мовними процесорами

Проведено



- ✓ ендопротезування суглобів
- ✓ імплантація штучного кришталіка
- ✓ кардіохірургічних операцій



- Олександрівська КЛ м. Києва
- КМКЛ №1
- КМКЛ №7



- ✓ Нейрохірургічні операції

	2022	2023
слуховими апаратами	786	824
кохлеарними імплантатами	6	5
Олександрівська КЛ м. Києва	0	2
мовними процесорами	1	10
ендопротезування суглобів	1781	1940
імплантація штучного кришталіка	686	1311
кардіохірургічних операцій	2603	5112
Олександрівська КЛ м. Києва	1948	3937
КМКЛ №1	640	510
КМКЛ №7	15	665
Нейрохірургічні операції	488	1183



Оперативні втручання при захворюваннях органу зору 2023 році

303	Кількість лікарів-офтальмологів	Кількість оперативних втручань всього		Кількість оперативних втручань з імплантації штучного кришталіка			
				в тому числі з імплантацією штучного кришталіка		з них:	
		Всього	на 1 лікаря/рік	абс.	на 1 лікаря/рік	за бюджетні кошти	кошти пацієнтів
Олександрівська клінічна лікарня	12	7080	590	610	51	255	355
КМКЛ № 1	8	4431	554	1401	175	268	1133
КМКЛ № 8	8	2530	316	950	119	209	741
КМКЛ № 9	5	1522	304	806	161	297	509
КМКЛ № 3	4	888	222	432	108	168	264
КМКЛ № 4	11	1681	153	343	31	114	229

На офтальмологічне обладнання для КМКЛ №4
було витрачено – **56 млн. 605 тис.** коштів з міського бюджету

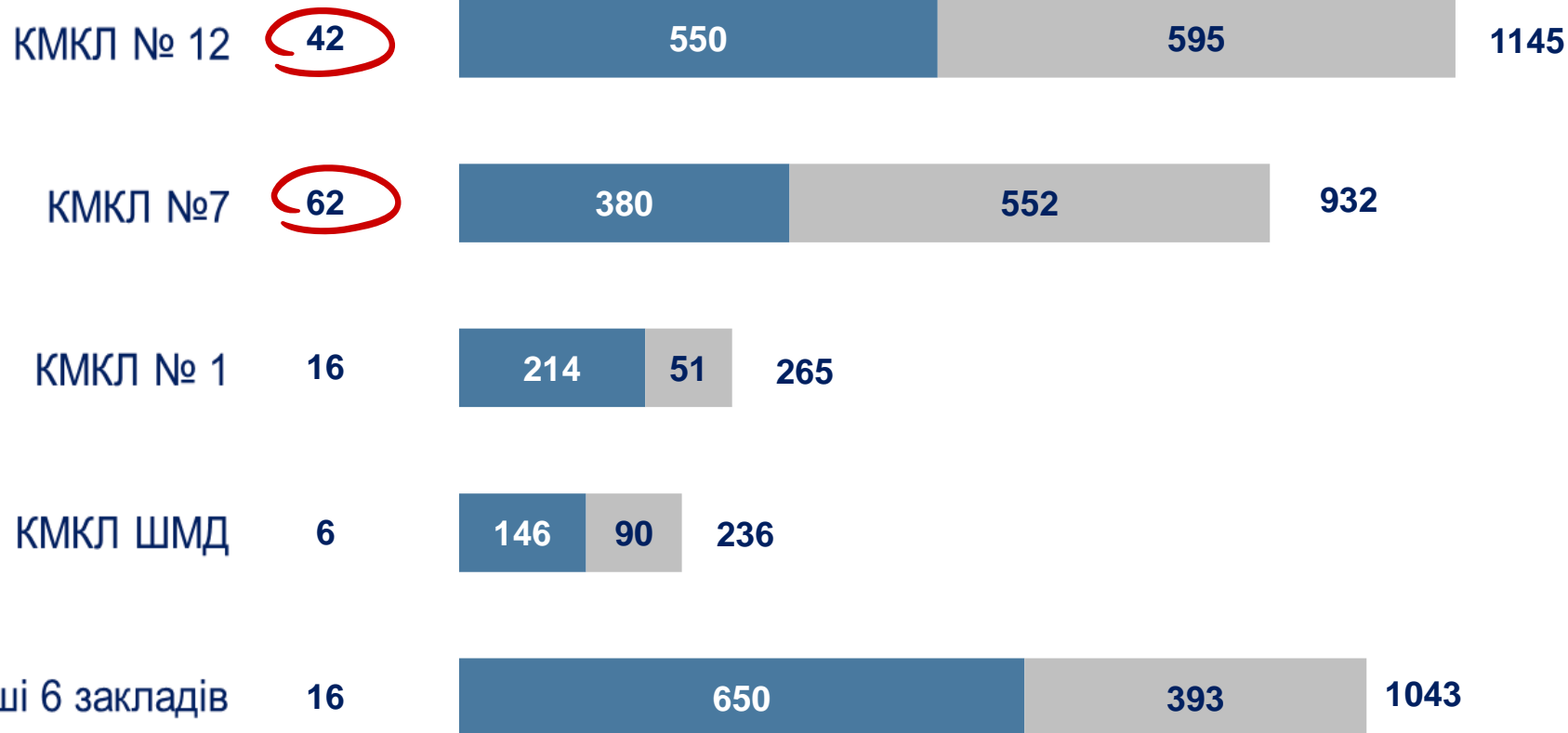


Діяльність травматологічних відділень з ендопротезування суглобів в 2023 році

Середня кількість ендопротезувань на 1 лікаря травматолога в рік

■ Бюджет

■ Власні кошти



Ефективність використання денситометрів 2023 рік

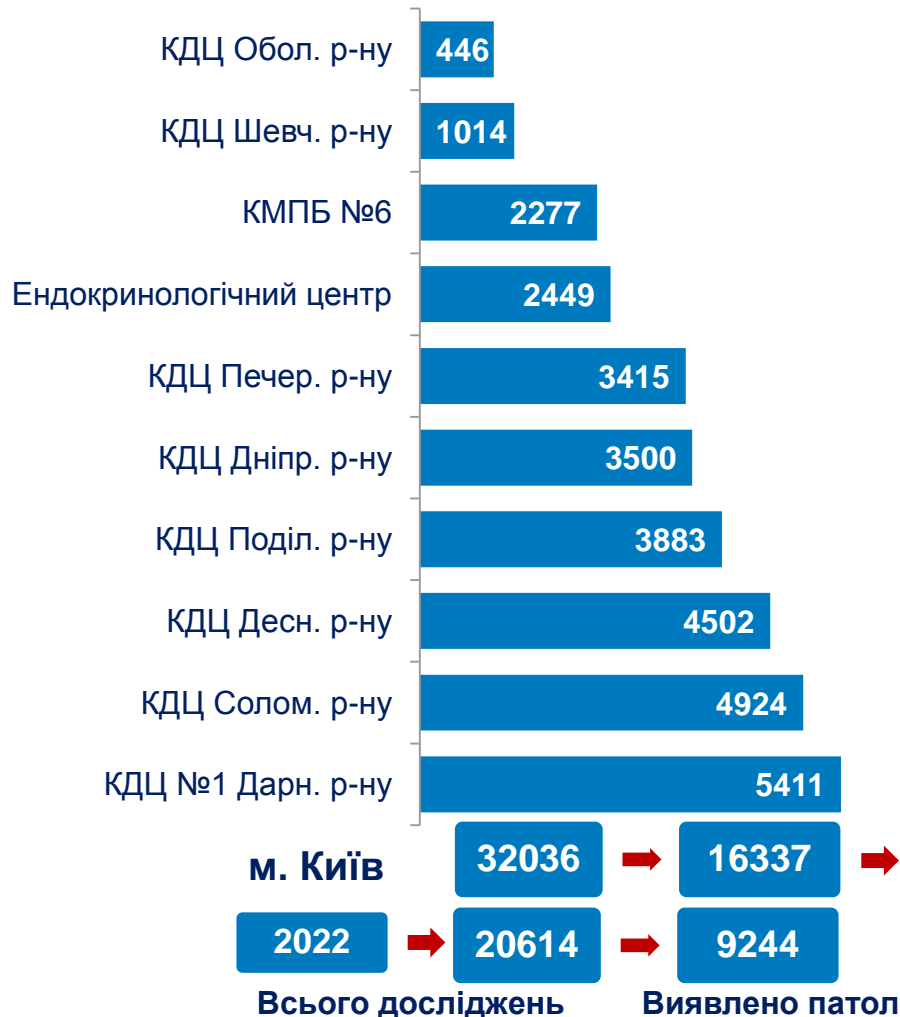
Оптимальне навантаження на апарат (6 годин робоча зміна) - 4680

Кількість денситометрів **13**

Середнє навантаження на 1 діючий апарат **4577** → 1718 **2022**

Не працюють КДЦ Голосіївського, Оболонського, Шевченківського районів, ПБ№6, КМЕЦ, МКЛ №6

Кількість проведених денситометрій



Локація	Виявлено патологій (%)	Направлено до МКЛ №6 (%)
КДЦ Обол. р-ну	72	20
КДЦ Шевч. р-ну	67	83
КМПБ №6	64	0
Ендокринологічний центр	69	0
КДЦ Печер. р-ну	54	56
КДЦ Дніпр. р-ну	78	54
КДЦ Поділ. р-ну	45	100
КДЦ Десн. р-ну	55	16
КДЦ Солом. р-ну	40	61
КДЦ №1 Дарн. р-ну	24	100
м. Київ	51%	64%
Всього досліджень	43%	51%

Дослідження проводяться в одному кабінеті з іншими рентген-апаратом

КМПБ №6
КДЦ Деснянського р-ну
КДЦ Дніпровського р-ну
КДЦ Оболонського р-ну
КДЦ Подільського р-ну



➤ Переломи верхніх та нижніх кінцівок
2023 рік – 26414
2022 рік – 26872

✓ в т.ч. перелом стегна
2023 рік – 1792
2022 рік – 1956

Середня тривалість проходження військово-лікарської комісії в КДЦ

	жовтень 2023 днів	грудень 2023 днів	лютий 2024 днів
КДЦ Дарницького №1	27,69	4,52	22,59
КДЦ Голосіївського	16,48	3,00	9,20

При цьому, на сьогодні все так же залишається КДЦ № 1 Дарницького району, який починаючи з травня 2022 року не покращує показники, а навіть погіршує, а також КДЦ Голосіївського, який погіршує показники

Не дивлячись на те, що у жовтні місяці було заявлено про найгірші показники по Україні на засіданні РНБО, все ж показники покращені максимально

	жовтень 2023 днів	грудень 2023 днів	лютий 2024 днів
КДЦ Оболонського	29,52	12,95	3,46
КДЦ Подільського	11,40	4,93	3,51

Позитивно проведена робота

	жовтень 2023 днів	грудень 2023 днів	лютий 2024 днів
КДЦ Деснянського	16,78	5,94	3,64
КДЦ Дніпровського	24,20	1,46	0,73
КДЦ Печерського	8,54	3,29	1,74
КДЦ Святошинського	14,97	3,84	0,30
КДЦ Солом'янського	22,58	15,97	1,97
КДЦ Шевченківського	18,04	10,79	2,75

ВЛК - ЯК НЕ МАЄ БУТИ



ЗАТВЕРДЖУЮ
Директор КНП «КДЦ №1
Дарницького району м.Києва»
Ростунов В.К.
«01» січня 2024 р.

Година роботи лікарів
військово-лікарської комісії при Територіальному центрі комплектування
та соціальної підтримки Дарницького району м. Києва

пн. – з 8.00 до 14.30
вт. – з 8.00 до 14.30
ср. – з 8.00 до 14.30
чт. – з 8.00 до 14.30
пт. – з 8.00 до 14.30



ШАНОВНІ ВІДВІДУВАЧІ!
-з 8³⁰ до 10⁰⁰ ВЛК проводить прийом
дітей 2007 року народження;
-з 10⁰⁰ до 15⁰⁰ проходять ВЛК інші
військовозобов'язані особи
адміністрація

Мульти
дисциплінарна



112
113
114
115
116
117
118
119
120
121
122
123
124
125
126
127
128
129

ТЕРАПЕВТ

Початок
проходження ВЛК
з реєстратури
(щоразу!!!!!!)

Стоматологічна допомога військовослужбовцям



Лікування військовослужбовців проводиться в спеціалізованих підрозділах КНП «Київська стоматологія»

Міська цільова програма «Здоров'я киян» - передбачено кошти на зубопротезування та підготовку до нього з використанням сучасних технологій та дороговартісних матеріалів

В 2023 році забезпечено надання стоматологічної допомоги військовослужбовцям:

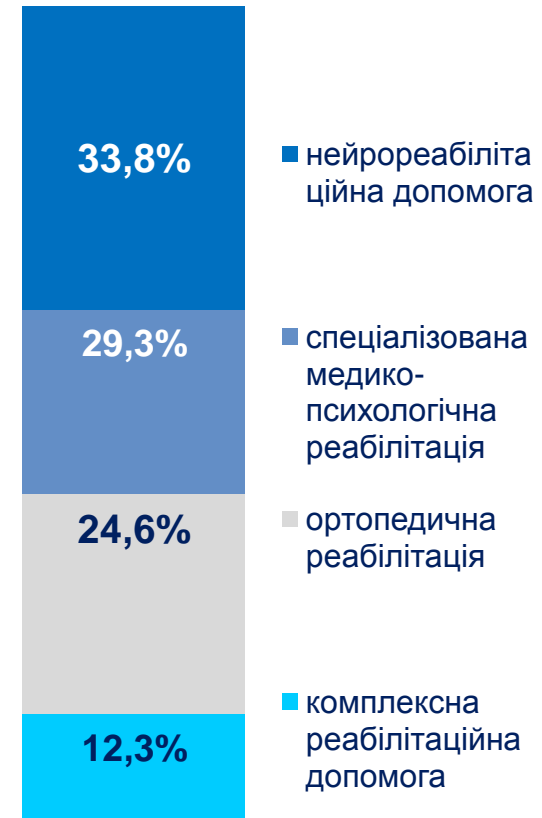
- ✓ **1230** осіб комісійно оглянуто і скеровано на лікування та протезування
- ✓ **1100** проведено повне обстеження з використанням новітнього рентгенівського обладнання (ортопантомограм)
- ✓ **829** проведено лікувально-хірургічну допомогу з використанням спеціальних засобів (ендомоторів)
- ✓ **2058** хірургічних втручань різних видів складності
- ✓ **494** особам проведено протезування сучасними металокеромічними конструкціями різного типу складності.

Надання реабілітаційної медичної допомоги військовослужбовцям в стаціонарних закладах охорони здоров'я

	Кількість військово-службовців, які отримали реабілітаційну допомогу	% від пролікованих в реабілітаційних відділеннях
КНП «КМ клінічний госпіталь ветеранів війни»	879	100,0
КНП «КМ клінічна лікарня №6»	732	74,9
КНП «КМ клінічна лікарня №4»	327	59,5
КНП «КМ клінічна лікарня №11»	297	68,0
КНП «КМ клінічна лікарня №8»	253	56,5
КНП «Клінічна лікарня «Психіатрія»	229	77,6
КНП «КМ клінічна лікарня №18»	167	10,4
КНП «КМ клінічна лікарня №7»	137	35,4
КНП «Олександрівська кл. лікарня м.Києва»	87	10,9
КНП «КМ клінічна лікарня №2»	66	23,7
КНП «КМЦРЗН м.Києва»	48	24,9
м.Київ	3222	44,3

Крім того проведено амбулаторно реабілітацію в КДЦ районів  **700**

Структура реабілітаційної допомоги військовослужбовцям



Надано спеціалізовану медико-психологічну реабілітацію військовослужбовцям – 1338
 КНП «Психіатрія» – 831
 КНП «МЗ з надання псих. допомоги» - 60
 КНП «Соціотерапія» – 447

Реабілітація військових на базі КНП «КЛІНІЧНА ЛІКАРНЯ «ПСИХІАТРІЯ»

Психологічна реабілітація

- ✓ Зоотерапія
- ✓ Каністерапія
- ✓ Іпотерапія
- ✓ Арт-терапія
- ✓ Групова терапія
- ✓ З використанням VR-окулярів

Фізична реабілітація

- ✓ Сучасна тренажерна зала
- ✓ Інструктори з бойовим досвідом по принципу «рівний-рівному»
- ✓ Футбольне поле
- ✓ Волейбольний майданчик
- ✓ Сучасні методи тілесної терапії: бодідинаміка, масаж

Залучення партнерів для соціально-психологічної реабілітації

- ✓ Відвідування культурних заходів (концерти, спектаклі, кіно)
- ✓ Запрошення топ-барберів
- ✓ Аква-реабілітація на базі НСК «Олімпійській»

Реабілітація військових на базі КНП «КЛІНІЧНА ЛІКАРНЯ «ПСИХІАТРІЯ»



Всеукраїнська програма ментального здоров'я «Ти як?» за ініціативою Олени Зеленської

Постанова КМУ № 539 Про утворення Міжвідомчої координаційної ради з питань охорони психічного здоров'я та надання психологічної допомоги особам, які постраждали в наслідок збройної агресії Російської Федерації проти України.

План заходів з формування єдиної системи надання реабілітаційної допомоги в м. Києві.

Наказ ДООЗ м. Києва № 65 «Щодо Плану заходів з надання психологічної реабілітаційної допомоги в м. Києві»

НАВЧАННЯ МЕДИЧНИХ ПРАЦІВНИКІВ

Тренінги ІТС
(Ізраїльська коаліція
травми)
Онлайн- та офлайн –
тренінги
1240 медпрацівників
(ЦПМСД, стаціонари,
Центр ЕМД та МК)

Тренінговий центр
КНП «Лікарня
«Психіатрія»
50 медпрацівників
(в 2024 році
заплановано 600)

Ведення поширених
психічних розладів на
первинному рівні
nH GAP
4986 працівників (60%)
ЦПМСД -97%

Загалом лікарями первинки у 2023 році надано понад **14 тис.** послуг з ментального здоров'я, згідно укладеному договору «Супровід і лікування дорослих та дітей з психічними розладами на первинному рівні медичної допомоги». Направлено до вузьких спеціалістів (психологів, психіатрів) – **8 тис.**

- ✓ Призначеннями сімейними лікарями психотропних препаратів в неадекватних дозах, без відповідних показів та можливості об'єктивно оцінити побічні дії цих препаратів.
- ✓ Некоректна оцінка психічного стану
- ✓ Невідпрацьована маршрутизація пацієнта.

Всеукраїнська програма ментального здоров'я «Ти як?» за ініціативою Олени Зеленської

Постанова КМУ № 539 Про утворення Міжвідомчої координаційної ради з питань охорони психічного здоров'я та надання психологічної допомоги особам, які постраждали в наслідок збройної агресії Російської Федерації проти України.

План заходів з формування єдиної системи надання реабілітаційної допомоги в м. Києві.

Наказ ДООЗ м. Києва № 65 «Щодо Плану заходів з надання психологічної реабілітаційної допомоги в м. Києві»

«Телефон довіри»
0 800 50-12-12
КНП «МЗНПД»

ГАРЯЧА ЛІНІЯ
(044) 502-22-97
КНП «Лікарня
«Психіатрія»

Цілодобова
наркологічна
диспетчерська служба
(044) 258-68-91
«СОЦІОТЕРАПІЯ»

Дистанційні
консультації
он-лайн із
використанням Zoom
(044) 353-67-72
(Кризовий Центр)

Супровід і лікування дорослих та дітей з психічними розладами на первинному рівні медичної допомоги

- ✓ Первинна діагностика психологічних розладів
 - ✓ надання допомоги або
 - ✓ до вузького спеціаліста

Кризовий Центр Медико-психологічна допомога

Амбулаторна допомога

- ✓ Психологічне тестування
- ✓ Групові заняття
- ✓ Індивідуальна терапія
- ✓ Підтримка після стаціонарного лікування

Стаціонарна допомога

Розлади пов'язані з психологічною травмою;

- ✓ 30-денна програма
- ✓ авторська концепція структурної кризової терапії.
- ✓ Повне занурення у процес реабілітації з проживанням в Кризовому Центрі впродовж всього курсу
- ✓ Можливість проживання з дитиною

Всеукраїнська програма ментального здоров'я «Ти як?» за ініціативою Олени Зеленської

Постанова КМУ № 539 Про утворення Міжвідомчої координаційної ради з питань охорони психічного здоров'я та надання психологічної допомоги особам, які постраждали в наслідок збройної агресії Російської Федерації проти України.

План заходів з формування єдиної системи надання реабілітаційної допомоги в м. Києві.

Наказ ДООЗ м. Києва № 65 «Щодо Плану заходів з надання психологічної реабілітаційної допомоги в м. Києві»

Стационарно:
186 особам

- ✓ Тритижнева програма, з проживанням в Центрі

Амбулаторно: 985
особам

**Медико-психологічна
реабілітація
Кризовий Центр
Надано допомогу
4,5 тис. особам**

Індивідуальні
консультації:
1059 особам

Дистанційні он-
лайн консультації:
1830 особам

**Фінансування роботи центру
відбувається не за рахунок НСЗУ!**

Центр фінансується за рахунок інших пакетів та допомоги від неурядових організацій

Звернення пацієнтів надходять:

- ✓ Самозвернення, через інформаційну компанію, в т.ч. з ресурсів громадських організацій
- ✓ За направленням військових медиків
- ✓ Направлення від інших закладів – поодинокі!!!

Всеукраїнська програма ментального здоров'я «Ти як?» за ініціативою Олени Зеленської

Постанова КМУ № 539 Про утворення Міжвідомчої координаційної ради з питань охорони психічного здоров'я та надання психологічної допомоги особам, які постраждали в наслідок збройної агресії Російської Федерації проти України.

План заходів з формування єдиної системи надання реабілітаційної допомоги в м. Києві.

Наказ ДОЗ м. Києва № 65 «Щодо Плану заходів з надання психологічної реабілітаційної допомоги в м. Києві»



Надання реабілітаційної допомоги дорослим та дітям

Заклади, які мають пакети НСЗУ з реабілітаційної допомоги 34 → 38



Вартість реабілітації амбулаторної – 10820 грн, стаціонарної -19769 (один профіль), одночасно 2 і більше 33607

Результати вибіркової перевірки організації реабілітаційної допомоги

Перевірено

КНП «Київська міська клінічна лікарня» № 2, 4, 8,
КНП «Київський міський центр радіаційного захисту населення»

- здійснення моніторингу клінічного стану пацієнта, поточного контролю за виконанням індивідуального плану (КНП КМКЛ №2, №4, №8)
- здійснення постійного контролю ефективності наданої реабілітаційної допомоги (КНП КМКЛ №2, №4, №8)
- своєчасне знеболення на всіх етапах реабілітації (КНП КМКЛ №8)

Не дотримуються вимоги:

- ✓ проведення первинного, етапних та заключного реабілітаційного обстеження
- ✓ встановлення реабілітаційного діагнозу, складання реабілітаційного плану та програми
- ✓ визначення реабілітаційного прогнозу для планування реабілітаційного маршруту
- ✓ дотримання реабілітаційного маршруту пацієнтів відповідно до галузевих стандартів
- ✓ дотримання принципів безбар'єрності та інклюзії, в тому числі з використанням телемедицини
- ✓ надання психологічної допомоги в повному обсязі
- ✓ надання медичної допомоги телемедицинними засобами

- залучення до складу МДК соціального працівника (КМЦРЗ)
- організація навчання пацієнта/родини особливостям догляду, запобіганню ускладнень (КНП КМКЛ №2, №4, №8)
- надання індивідуальної реабілітаційної допомоги з терапії мови та мовлення (КНП КМКЛ №2)

МЕДИКО-ПСИХОЛОГІЧНА, ПСИХІАТРИЧНА ДОПОМОГА ДІТЯМ




Заклади які надають паліативну допомогу

2020

БУЛО:
Заклади охорони
здоров'я що надають:

Стаціонарну
паліативну
допомогу – 9
- дорослим – 8
- дітям – 1

Мобільну паліативну
допомогу – 9
- для дорослих – 7
- для дітей – 2



2022-2023

СТАЛО:
Заклади охорони
здоров'я що надають:

Стаціонарну
паліативну
допомогу 18 – 21
- дорослим 15 – 18
- дітям 3 – 3

Мобільну паліативну
допомогу 23 – 32
- для дорослих 17 – 24
- для дітей 6 – 8

ВАРТІСТЬ
2023-2024

Стаціонар

19041 → 6867
(за 11 днів)

Бригада

19041 → 5777
(за місяць)



КДЦ – 6
ПМСД – 5



Перелік обов'язкових приміщень у паліативному відділенні

- Маніпуляційні кабінети
- 1-2 -ух місні палати з можливістю нічного перебування біля пацієнта
- Багатофункціональна зала
- Жімнати для надання духовної підтримки
- Приміщення для перебування родичів у нічний час, зона відпочинку та сімейного спілкування
- Жімната для соціальних працівників, волонтерів
- Жапличка
- Диспетчерська кімната для виїзної бригади

Паліативна допомога











Служба крові

2022

2023

Донації крові та її компонентів

31,6 тис → 43,4 тис

- крові

29,8 тис → 40,9 тис

- тромбоцитів

1,8 тис → 2,4 тис

Здійснено заготівлю крові у виїзних умовах

- виїздів

47 → 290

- прийнято донорів

1668 → 11009

Безперервне безоплатне забезпечення компонентами донорської крові:

- ✓заклади охорони здоров'я м. Києва (44 заклади)
- ✓потреби силових відомств та служб

Центр визначено допоміжним тиловим суб'єктом системи крові, який здійснює заготівлю донорської крові та її компонентів для передавання в 6 визначених опорних тилових суб'єктів системи крові

Впроваджено повноцінну систему якості:

✓сертифікація відповідно до вимог стандартів ДСТУ EN ISO 13485:2018

✓стандартизація усього циклу заготівлі, переробки, тестування донорської крові та зберігання і відпуску компонентів донорської крові

✓впроваджено лабораторну інформаційну систему з метою автоматичної передачі даних про інфекційну безпеку та штрих-кодування компонентів донорської крові

✓виготовлення пульзованих тромбоцитів, що дає можливість отримати лікувальну дозу для пацієнтів в екстрених ситуаціях

✓номенклатура компонентів крові становить 19 найменувань

✓виготовлення кріоконсервованих еритроцитів (єдиний Центр крові в Україні де є така методика)



Служба крові

Відділення центру за локацією Алішера Навої, 1



- ✓ 6 пунктів заготівлі донорської крові виїзною бригадою на регулярній основі
- ✓ 29 лікарняних банків крові

Відділення центру за локацією Максима Берлинського, 12



Трансплантація

В 2023 році з 25 медзакладів в Україні
КНП «КМЦ нефрології та гемодіалізу» - 2 місце по кількості трансплантацій нирки,
КНП «КМКЛ №1» - 6 місце

2
місце

КНП «Київський міський центр
нефрології та гемодіалізу»

2022

- 28 трансплантацій нирки,
з них: 22 операції здійснені під час повномасштабного
військового вторгнення росії на територію України

2023

- 56 трансплантацій нирок

КНП «Центр трансплантації
кісткового мозку»

2022

- 58 трансплантацій стовбурових гемопоетичних
клітин

- ✓ 41- аутологічних трансплантацій
- ✓ 17- алогенних трансплантацій

2023

- 56 трансплантацій стовбурових гемопоетичних
клітин
- ✓ 34 - аутологічних трансплантацій
- ✓ 22 - алогенних трансплантацій

6
місце

КНП «Київська міська клінічна
лікарня №1»

2022

- 28 трансплантацій, з них:
 - ✓ 27 трансплантації нирок
 - ✓ 1 трансплантація серця

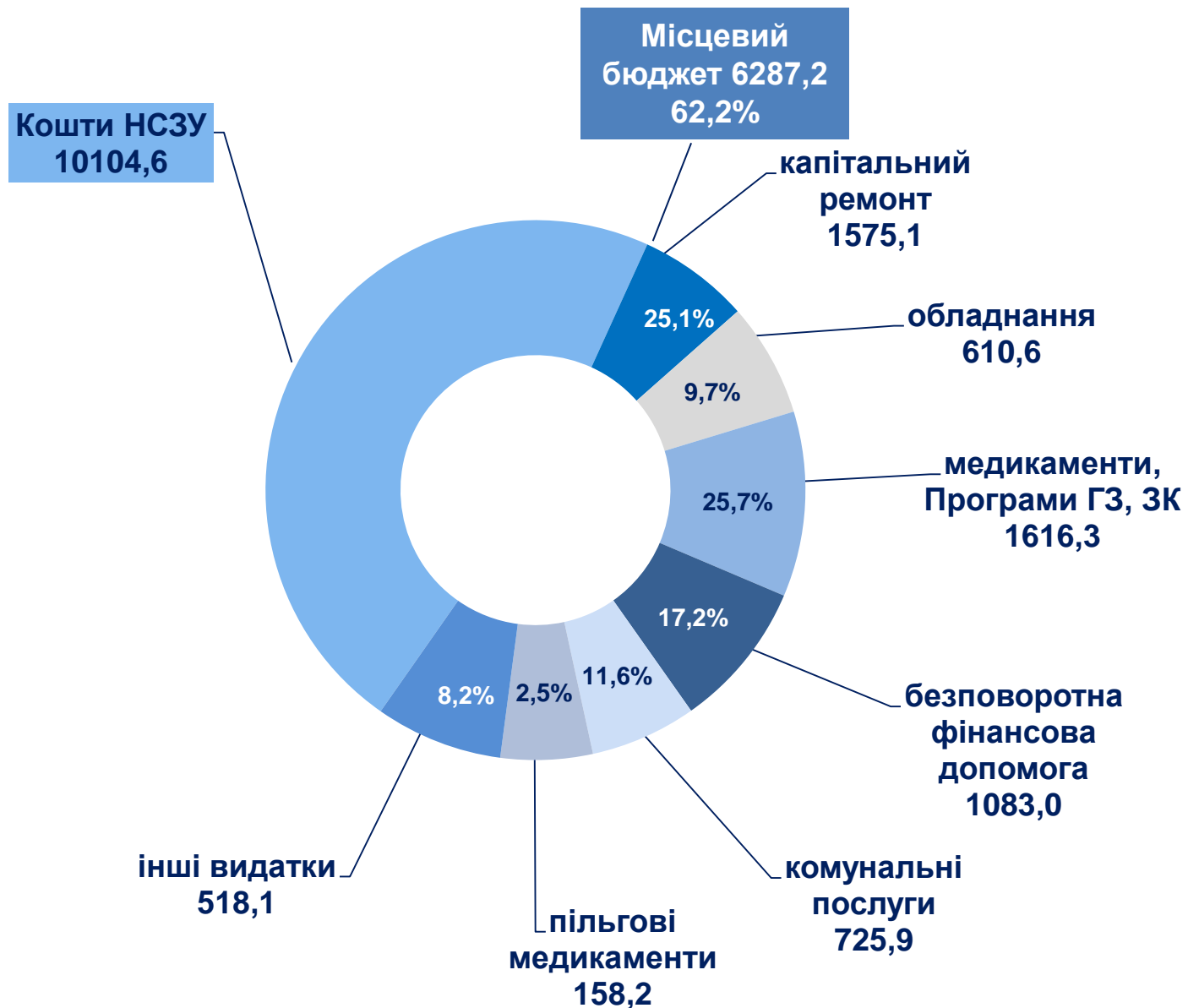


2023

- 35 трансплантацій
 - ✓ 31 трансплантацій нирок
 - ✓ 2 трансплантація печінки
 - ✓ 2 трансплантація серця



Фінансування у 2023 році (млн. грн.)



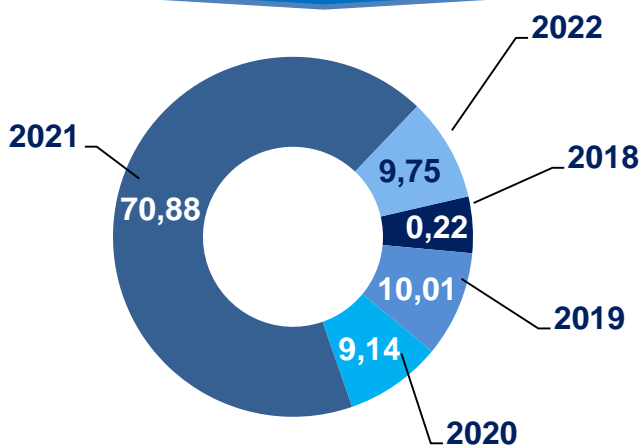
Ремонти інженерних мереж та захисних споруд



До тарифів НСЗУ не включено вартість лікарських засобів, медичних виробів, що забезпечуються за рахунок програм Державного бюджету України
(постанова КМУ 1394 від 22.12.2023)

Поставлено з Державного бюджету медикаментів за роками:

у 2022 році
на суму **276,2 млн грн**

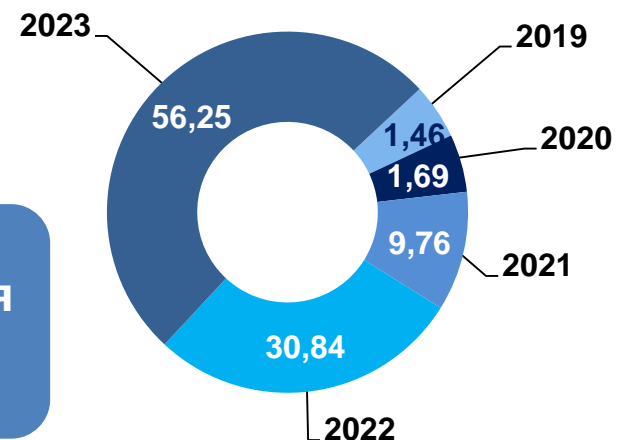


Своєчасність
забезпечення лікарськими
засобами, медичними
виробами за рахунок
Державного бюджету за
2023 рік

I півріччя
42 %

II півріччя
58 %

у 2023 році
на суму **575,3 млн грн**

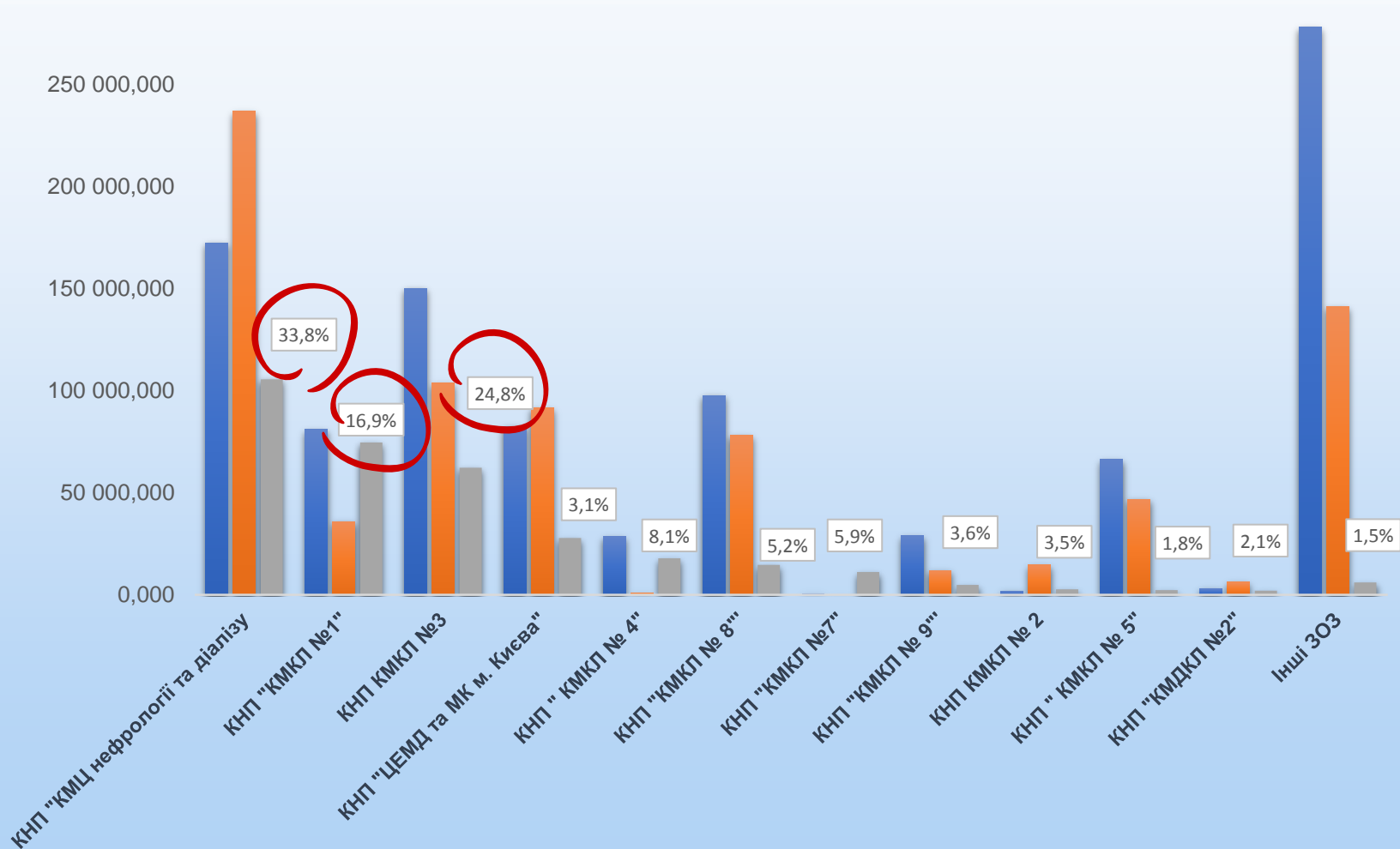


Місцевий бюджет
медикаменти, Програми ГЗ і ЗК
1,6 млрд грн



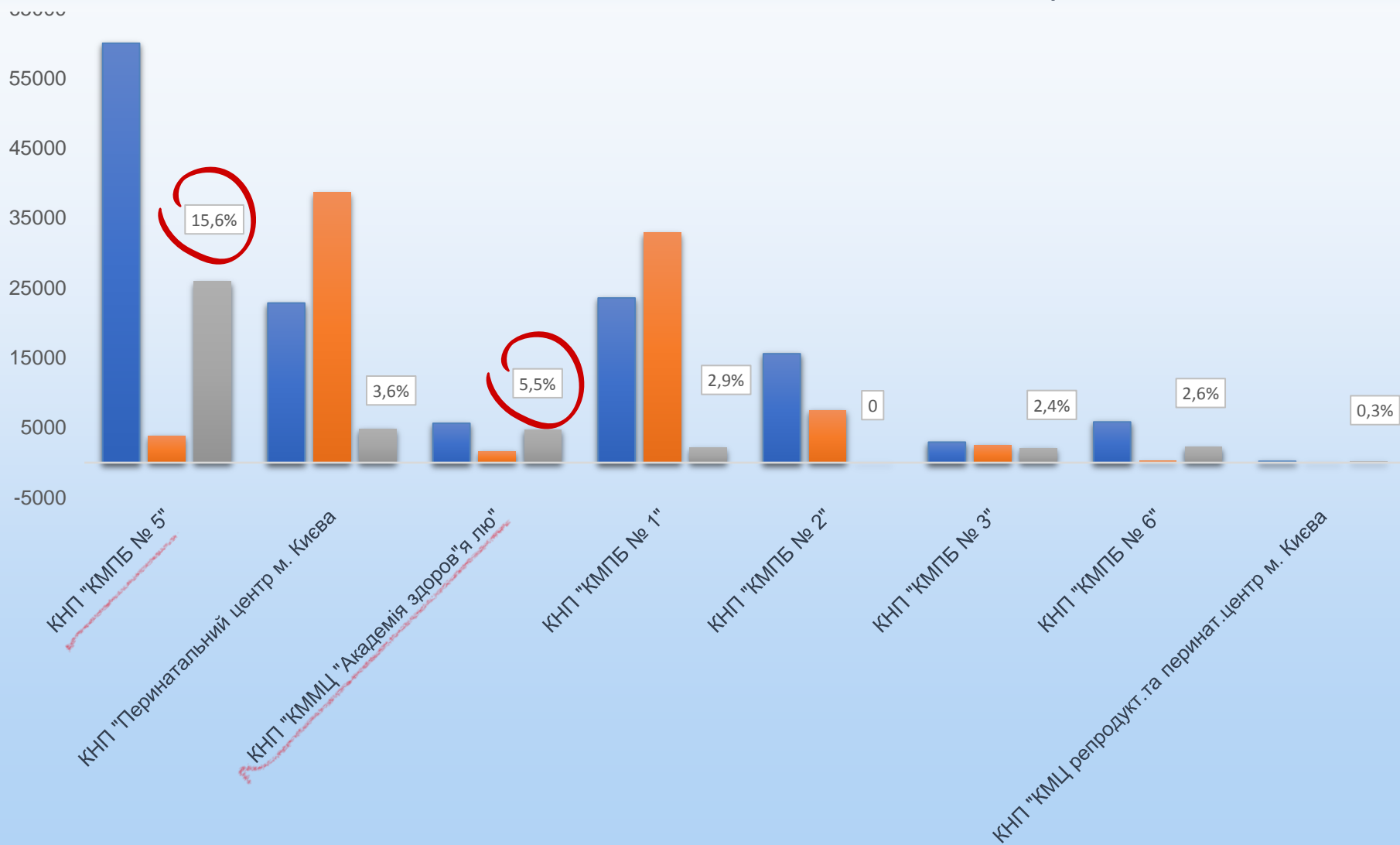
Використання коштів НСЗУ та інші надходження для поліпшення матеріально-технічної бази ЗОЗ у 2023 році

■ Залишок коштів на 01.01.2023, тис. грн ■ Залишок коштів на 01.01.2024, тис. грн ■ Сума витрачених коштів у 2023 році, тис. грн

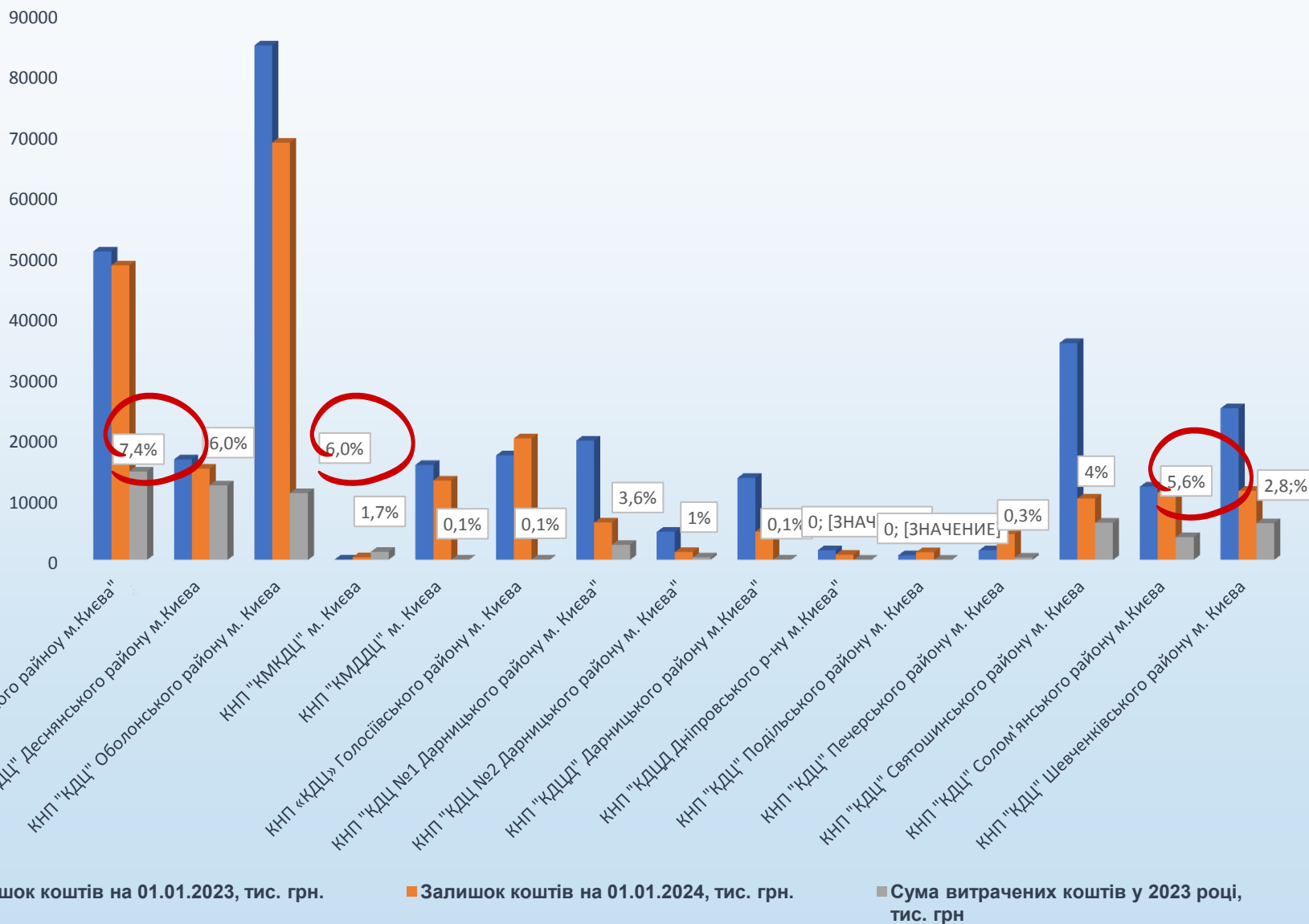


Використання коштів НСЗУ та інші надходження для поліпшення матеріально-технічної бази ЗОЗ у 2023 році

■ Залишок коштів на 01.01.2023, тис. грн ■ Залишок коштів на 01.01.2024, тис. грн ■ Сума витрачених коштів у 2023 році, тис. грн



Використання коштів НСЗУ та інші надходження для поліпшення матеріально-технічної бази ЗОЗ у 2023 році

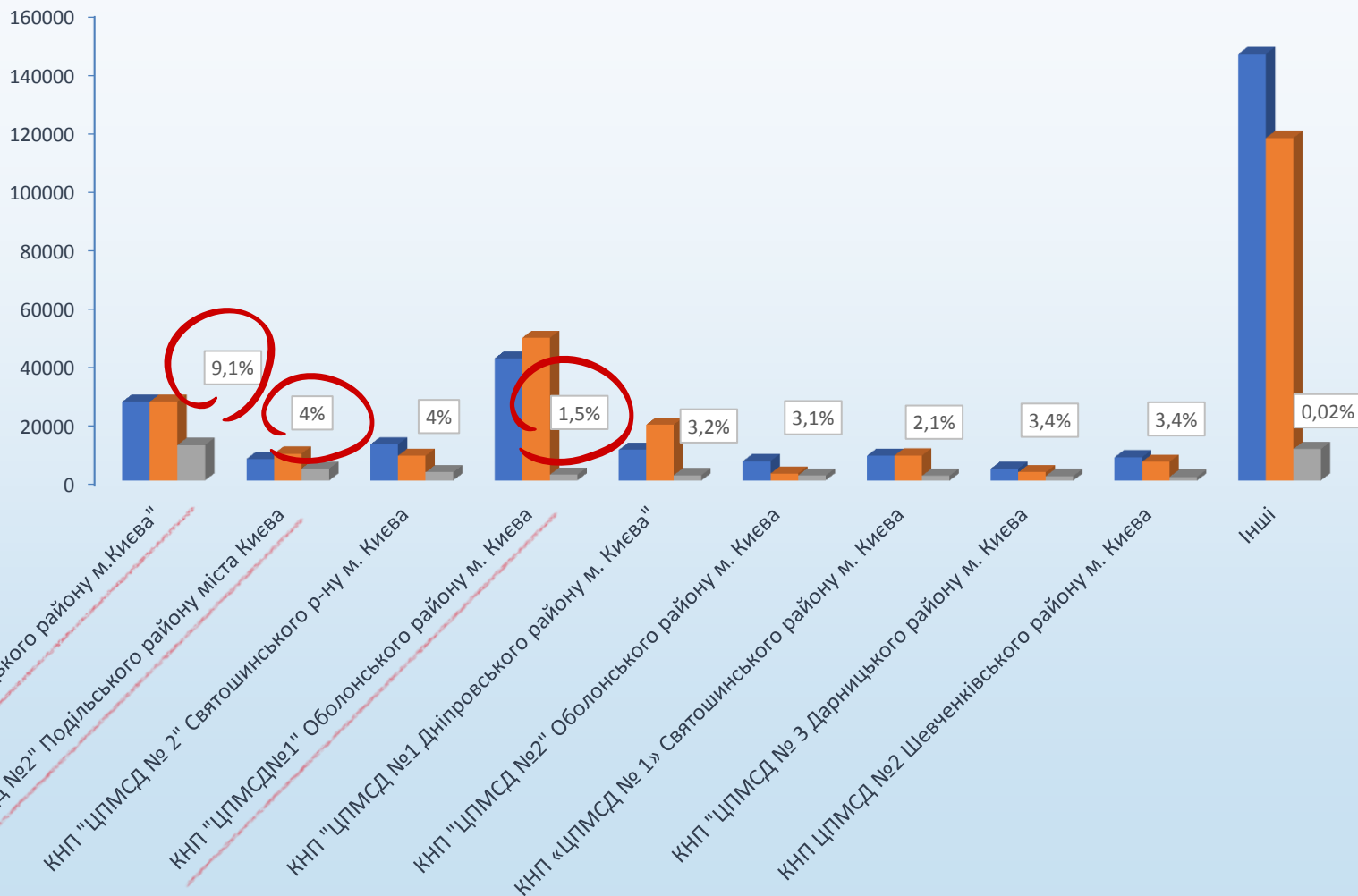


Використання коштів НСЗУ та інші надходження для поліпшення матеріально-технічної бази ЗОЗ у 2023 році

■ Залишок коштів на 01.01.2023, тис. грн.

■ Залишок коштів на 01.01.2024, тис. грн.

■ Сума витрачених коштів у 2023 році, тис. грн



Менеджмент керівників КНП «ЦПМСД»

Назва закладу	Залишок на 01.01.2024	Потребу закладів на загальну суму у капітальних видатках (млн грн)	в тому числі	Можливість покриття потреб за рахунок залишків, %
КНП "ЦПМСД № 1 Дарницького району"	5 877 285,0	2,9 млн грн	Ремонт Близкавказької вулиці - 0,4 млн грн, ремонт інженерних мереж - 2,5 млн грн	100%
КНП "ЦПМСД № 2 Дарницького району"	27,0 млн грн	18,9 млн грн	Ремонт покрівлі - 3,4 млн грн, Ремонт 1 поверху, реєстартури - 15,5 млн грн	100%
КНП "ЦПМСД № 3 Дарницького району"	28,0 млн грн	13,6 млн. грн	Найпростіше укриття - 1,2 млн грн, водопровід та каналізація - 2,0 млн грн, опалення - 0,6 млн грн, вхідна група - 0,4 млн грн, система опалення - 3,6 млн грн, вентиляція - 3,5 млн грн, пожежна сигналізація - 2,3 млн грн	100 %
КНП "ЦПМСД № 2 Деснянського району"	14,6 млн грн	5,4 млн грн	Ремонт ліфту - 5,4 млн грн	100 %
КНП "ЦПМСД № 1 Дніпровського району"	19,1 млн грн	11,7 млн грн	Ремонт водопостачання - 0,3 млн грн, ремонт приміщень, сходових клітин - 1,4 млн грн, приміщень ЦМПСД - 10,0 млн грн	100 %
КНП "ЦПМСД № 3 Дніпровського району"	9,3 млн грн	1,1 млн грн	Заміна вікон - 1,1 млн грн	100 %
КНП "ЦПМСД № 2 Подільського району"	9,1 млн грн	5,9 млн грн	Ремонт пошкоджень воєн. дій- 0,3 млн грн Ремонт холу - 1,9 млн грн, Коридорів та холу - 3,7 млн грн	100 %
КНП "ЦПМСД № 3 Шевченківського району"	13,7 млн грн	2,1 млн грн	Ремонт електричних мереж - 2,1 млн грн,	100 %

Менеджмент керівників КНП «Консультативно-діагностичний центр»

Назва закладу	Залишок на 01.01.2024	Потребу закладів на загальну суму у капітальних видатках (млн грн)	в тому числі	Можливість покриття потреб за рахунок залишків, %
КНП "КДЦ Голосіївського району м. Києва"	20 млн грн	10,1 млн грн	ремонт водопроводу - 5,8 млн., ремонт фундаменту - 4,3 млн грн	100 %
КНП "КДЦ Деснянського району м.Києва"	15 млн грн	2,5 млн грн	Ремонт будівлі - 2,5 млн грн	100 %
КНП "КДЦ Оболонського району м.Києва"	68,7 млн грн	7,8 млн грн	Сходов марш - 0,5 млн грн, ремонт 5 го поверху - 3,7 млн грн, ремонт 7 го поверху - 3,6 млн грн	100 %
КНП "КДЦ Святошинського району м.Києва"	10,1 млн грн	4,8 млн грн	Укриття ремонт - 1,8 млн грн, Улаштування темлового пункту - 1,5 млн грн, Ремонт приміщень 1 го поверху - 1,5 млн грн	100 %

Порівняльний аналіз показників роботи Багатопрофільної медичної допомоги та амбулаторно поліклінічної (КДЦ + ЦПМСД) за 2023 рік

Багатопрофільні лікарні

КДЦ та ЦПМСД району

Середній рівень заробітної плати медичного персоналу (лікарі + середній медичний персонал)
Без урахування безповоротної фінансової допомоги.

16 388 гривень

21 103 гривень

Середній відсоток спрямування витрат закладу на оплату праці з нарахуваннями (не повинні перевищувати 85 відсотків отриманих у поточному місяці коштів для підтвердження забезпечення фінансової стійкості закладу охорони здоров'я, з метою забезпечення населення якісною спеціалізованою медичною допомогою в необхідних обсягах та з урахуванням наявного обсягу фінансових ресурсів, постанова від 28 лютого 2023 р. № 174) (дохід НСЗУ 2023 до ФЗП 2023)

92 відсотків

101 відсоток
(покриття за рахунок залишків)

Відсоток закладів, які спрямовують на заробітну більше ніж 85 відсотків отриманих у поточному місяці коштів. Не підтверджують фінансової стійкості закладу охорони здоров'я, з метою забезпечення населення якісною спеціалізованою медичною допомогою в необхідних обсягах та з урахуванням наявного обсягу фінансових ресурсів (постанова від 28 лютого 2023 р. № 174)

39 відсотків

90 відсотків

Співвідношення середньої заробітної плати мед працівників до заробітної плати керівника

250 відсотків
(коливається від 140% до 400 %)

320 відсотків (коливається від 190
відсотків до 570 відсотків)

Середня заробітна плата керівника за 2023 рік

39 726 гривень

64 410 гривень

Відсоток залишків на рахунку станом на 01.01.2024 до доходів НСЗУ за 2023 рік

Заклади охорони здоров'я, які у 2024 році фінансово неспроможні

Виплата заробітної плати перевищує 85% фінансових надходжень 2024 року

Із 15 КНП "КДЦ" середнє 63% – 84%

КНП "КДЦ Голосіївського району м.Києва"	98,9%	КНП "КДЦ Деснянського району м.Києва"	121,0%
КНП "КДЦ Подільського району м.Києва"	92,4%	КНП "КДЦ Святошинського району м.Києва"	111,1%
КНП "КДЦ дитячий Дарницького району м. Києва"	90,7%	КНП "КДЦ Шевченківського району м.Києва"	103,7%

Із 28 КНП "ЦПМСД" середнє 63% – 84%

КНП "ЦПМСД №1" Голосіївського району	97,0%	КНП "ЦПМСД №2" Голосіївського району	102,6%
КНП "ЦПМСД № 1 Солом'янського району"	96,1%		
КНП "ЦПМСД № 2 Оболонського району"	94,3%		
КНП "ЦПМСД № 2 Солом'янського району"	93,3%		
КНП "ЦПМСД № 4 Деснянського району"	92,4%		
Київська міська студентська поліклініка	97,6%		

Заклади охорони здоров'я, які у 2024 році фінансово неспроможні

Виплата заробітної плати перевищує 85% фінансових надходжень 2024 року

Із 16 багатoproфільних закладах середнє 35% – 79%

Київська міська клінічна лікарня № 4	91%	Київська міська клінічна лікарня № 11	102%
--------------------------------------	-----	---------------------------------------	------

Із 12 спеціалізованих закладах середнє 21% – 84%

Київський міський центр радіаційного захисту населення м. Києва від наслідків Чорнобильської катастрофи	96,9%	Київський міський ендокринологічний центр	113,4%
Київський міський центр спортивної медицини	91,3%		

Заклади охорони здоров'я, які у 2024 році фінансово неспроможні

Виплата заробітної плати перевищує 85% фінансових надходжень 2024 року

Дитяча клінічна лікарня № 3
Солом'янського району

104,3%

Дитяча клінічна лікарня № 6
Шевченківського району

86%

Дитяча клінічна лікарня № 9
Подільського району

117,8%

Рішення колективу

Середня заробітна
плата в 2023 році
лікарі - 11063
середній медичний
персонал - 13126

Заклади охорони здоров'я за обсягом підписання договорів фінансово неспроможні у 2024 року

Виплата заробітної плати перевищує 85% фінансових надходжень 2024 року

КМКЛ та спеціалізовані ЗОЗ

Київський міський ендокринологічний центр	95,4	Київська міська дитяча клінічна туберкульозна лікарня	143,6
Київський міський центр радіаційного захисту населення м. Києва від наслідків Чорнобильської катастрофи	94,2	Дитяча клінічна лікарня № 9 Подільського району	117,8
Київський міський центр спортивної медицини	91,3	Київська міська наркологічна лікарня "Соціотерапія"	109,7
Київський міський центр репродуктивної та перинатальної медицини	91,0	Київська міська клінічна лікарня № 11	102,4
КНП "Академія здоров'я людини"	90,5	Дитяча клінічна лікарня № 3 Солом'янського району	101,9